

# Dream-Z

DEIN HOCHZEITSMAGAZIN

BY *Agentur Traumhochzeit*

BAYERN

2020

EINE HOCHZEIT AUF 2.200 HÖHENMETERN

WINTERWONDERLAND

TRAUMHOCHZEIT IN BELLA ITALIA

AMORE MIO

INSPIRATION PUR

STYLED SHOOTS

REAL WEDDING STORIES



Dream-Z *trifft*

MARINA SPRINGER – HOCHZEITSPAPETERIE

# INHALT

IDEEN, INSPIRATION, TIPPS UND PLANUNGSHILFEN

## PLANUNG

- ... 04 Budget-Checkliste
- ... 10|11 Die Wahl des Trauzeugen
- ... 13 Alles rund um eure standesamtliche Trauung
- ... 14|15 Freie Trauzeremonie
- ... 16 Freie Redner
- ... 30 Sitzplatzordnung
- ... 42 Traumhochzeit in Bella Italia
- ... 43 Winter Wedding
- ... 48|49 Destination Dänemark

## EXPERTEN

- ... 05 Marrying
- ... 17 Blumenatelier Jost
- ... 24 Sancarda Hochzeitsmode
- ... 25 Band Carlou
- ... 36|37 Marina Springer – Hochzeitspapeterie
- ... 38 Anna Urban – Tortendesign von UrbanCakeDesign
- ... 39 Melpomeni Martzoukos – Fotografin aus Leidenschaft
- ... 40 Arnd Hawlina – Karikatur| Illustration| Musik

## TIPPS

- ... 12 Kultur:Scheune Redwitz



- ... 18|19 Hochzeitshaus Bella Figura
- ... 26|27 Bridal Party auf Mallorca
- ... 28|29 Afternoon Entertainment
- ... 50 Die drei größten Fehler in der Hochzeitsplanung

## REAL WEDDINGS

- ... 20|21 Julia & David – Scheunehochzeit rustikal und verspielt
- ... 22|23 Anna & Peter – Heuballen meets Stuhlhusse

## STYLED SHOOTS

- ... 06|07 Bohemian Love – Herbst-Winter-Inspiration
- ... 08|09 Autumn Love – Herbstliches Bridal Shooting
- ... 31 Boudoir – Sinnlich, Stark und Selbstbewusst
- ... 32|33 Golden Twenties
- ... 34|35 Dirty Dancing
- ... 44|45 Winterwonderland
- ... 46|47 Heiraten wie im Magazin



### DAS SIND WIR:

**Nadja Dotzauer – Markt Schwaben**  
Tel. 089 41 61 53 63  
Mobil 0178 300 36 22  
n.dotzauer@agentur-traumhochzeit.de

**Anna Schulz – München**  
Mobil 0163 881 15 22  
a.schulz@agentur-traumhochzeit.de

**Martina Anders – Wolfratshausen**  
Mobil 0151 61 60 88 08  
m.anders@agentur-traumhochzeit.de

**EURE HOCHZEITSPLANERINNEN FÜR:** München und das Seenland

[www.muenchen-traumhochzeit.de](http://www.muenchen-traumhochzeit.de)  
[www.seenland.agentur-traumhochzeit.de](http://www.seenland.agentur-traumhochzeit.de)

**Paulina Heller**  
Querstraße 20 | 96487 Dörfles- Esbach  
Mobil 0151 15 28 14 53  
p.heller@agentur-traumhochzeit.de

**EURE HOCHZEITSPLANERIN FÜR:**  
Coburg, Kronach, Hof, Kulmbach, Lichtenfels,  
Bamberg, Forchheim, Wunsiedel und Tirschenreuth

[www.agentur-traumhochzeit.de/oberfranken](http://www.agentur-traumhochzeit.de/oberfranken)

**UNSER MOTTO:**  
Träume nicht dein Leben, lebe deinen Traum!

**UNSER TIPP FÜR EUCH:**  
Gestaltet eure Hochzeit genau so, wie ihr sie euch wünscht!

**WIR WÜNSCHEN EUCH:**  
Eine entspannte Planungszeit, eine wundervolle Hochzeit im Kreise eurer Liebingsmenschen und vor allem eine Ehe voller Vertrauen, Zuversicht und Glück!

## Liebe Brautpaare,

schließt die Augen und lasst die Phantasie spielen: Denkt an stylische, die Stimme hebende Mädels mit manikürten Fingernägeln. Das sind wir NICHT.

Wir sind verrückt, kreativ, detailverliebt, empathisch und einfach verliebt in unser Business: Hochzeiten.

Wir lieben es, unsere Brautpaare begleiten zu dürfen, sie zu unterstützen bei dem Konzept, der Location, der Floristik, der Papeterie, aber natürlich auch bei organisatorischen Belangen rund um ihren Hochzeitstag. Denn auch eine Hochzeit ist im Grunde genommen einfach ein Event und bedarf neben Wünschen, Vorstellungen und Träumen unserer Brautpaare auch viel Struktur.

Als Eventmanager und Hochzeitsplaner aus Leidenschaft sind wir für euch da! Egal, wie ihr euren großen Tag feiern möchtet – ob als rauschendes Fest mit hunderten von Gästen, oder als intime, ganz persönliche Feier, ob mit kleinem oder großem Budget, ob schlicht, romantisch, ausgefallen oder wild – wir stehen mit Erfahrung, Ideen und ganz viel Kreativität an eurer Seite.

Im Rahmen unserer Planungen geht es vor allem darum, Eure Träume und Wünsche in der Gestaltung zu verankern, damit der Tag genau so wird, wie ihr es Euch vorstellt. Ebenso ist es aber an uns, für euch eine Planungsstruktur zu schaffen – wir haben für euch alles im Blick, sodass ihr eure Planungszeit entspannt und sorgenfrei genießen könnt. Ob ihr in Deutschland, Österreich, Italien, Kroatien oder auf Mallorca heiraten wollt – wir bringen nicht nur die Erfahrung mit, sondern können euch die besten Dienstleister und geheimsten Orte empfehlen.

Neugierig? Dann vereinbart doch einen kostenlosen und unverbindlichen Termin für ein erstes Kennenlernen mit uns.

*Paulina* aus Oberfranken und

*Nadja, Anna & Martina* aus München & dem Seenland

FOLGT UNS:

FACEBOOK & INSTAGRAM



Agentur Traumhochzeit Oberfranken  
Agentur Traumhochzeit München



agentur\_traumhochzeit\_coburg  
Agentur\_Traumhochzeit\_Muenchen

# BUDGET CHECKLISTE

UM DIE KOSTEN IM BLICK ZU BEHALTEN

	geplant EUR	total EUR		geplant EUR	total EUR
<b>TRAUUNG</b>			Anstecker Bräutigam		
Anmeldung zur Eheschließung (inkl. Urkunden/ Dokumente/Stammbuch)			Blumenkinder		
Kirche/Kirchenmusik (Gesang)			Kirchendekoration		
Ringkissen			Autoschmuck		
Eheringe			Tischdekoration (Locationdeko)		
<b>FEIER</b>			<b>PAPETERIE</b>		
Kosten / Miete Location			Save-the-Date-, Einladungs-, Dankeskarten		
Hochzeitsmenü/ -buffet, Catering			Umschläge		
Hochzeitsplaner			Portokosten		
Musik (DJ/Band)			Menü-, Tisch-, Namenskarten		
Showeinlagen			Kirchenhefte		
Fotograf und/ oder Videograf			Sitzplan		
Feuerwerk / Feuershow			Gästebuch		
Kinderbetreuung			Sonstiges		
Sonstiges					
			<b>KULINARISCHES</b>		
<b>BRAUT</b>			Hochzeitstorte		
Brautkleid/ Schleier			Candy-/Saltybar		
Dessous			Cocktailbar		
Schuhe			Eiswagen/Popkorn-/Zuckerwattestand		
Accessoires (Tasche, Stola, Cape, etc.)					
Styling/Beauty			<b>ANREISE/ÜBERNACHTUNG</b>		
Friseur/Frisur/Haarschmuck			Hochzeitsfahrzeug		
			Hotelzimmer		
<b>BRÄUTIGAM</b>			Übernachtungskosten für Hochzeitsgäste		
Anzug/Hemd			Gästetransfer		
Schuhe					
Krawatte/Fliege/Manchettenknöpfe			<b>HOCHZEITSREISE</b>		
Accessoires			Reisekosten Flitterwochen		
Styling/Beauty			Urlaubsgeld		
			Pässe, Impfungen etc.		
<b>DEKORATION</b>					
Brautstrauß/ggf. Wurfstrauß			<b>SONSTIGES</b>		
Brautjungfern			Gastgeschenke		
			Trinkgelder		
<b>ZWISCHENSUMME</b>			<b>GESAMTSUMME</b>		

Tragt eure Kosten ein zum Gegenüberstellen der geplanten und tatsächlichen Kosten und behaltet einen guten Überblick über den Stand der Hochzeitsfinanzierung.

# MARRYING

VERTRAUT IN PERFEKTION

Betritt man das Geschäft für Trauringe & Verlobungsringe in der Theatinerstr. 32, spürt man es sofort. Alles glitzert und funkelt. Aber es sind nicht nur die Ringe und Diamanten, die strahlen – auch bei den Mitarbeitern erkennt man sofort die Liebe und Passion für ihr Handwerk.

Bei MARRYING seid ihr immer willkommen, auch ohne Termin nimmt man sich gerne für Euch Zeit.

Die Beratungen sind dabei sehr persönlich, denn jeder Ring wird extra für euch angefertigt und kann ganz nach euren Vorstellungen individualisiert werden. Er soll zu eurem Teint passen, zu eurer Handgröße und natürlich auch zur Länge eurer Finger. Vom dezenten Klassiker, über charmante Farbkombinationen bis hin zum funkelnden Eye-Catcher findet Ihr hier genau den Wegbegleiter, der zu euch passt. Bei MARRYING probiert Ihr natürlich jeden Ring vorab hautnah im echten Edelmetall und erlebt die Strahlkraft der funkelnden Diamanten. So wird das Suchen & Finden eurer perfekten Ringe zum richtigen Erlebnis.

MARRYING bleibt euch auch nach eurer Hochzeit mit seinen umfangreichen Service-Angeboten treu verbunden. Dabei werden Eure Ringe z. B. auf Lebenszeit kostenlos aufgearbeitet, Gravuren hinzugefügt, oder die Ringweite geändert. Dank der hochwertigen Verarbeitung geschieht dies ohne Qualitätsverlust.



**DER EHERING – mit oder ohne Diamanten?**

Natürlich kann der Trauring auch mit Diamanten besetzt werden. Wenn ihr euch aber nicht sicher seid, ob ihr lieber zu einer Kombination tendieren oder den Trauring selbst zum Funkeln bringen möchtet, dürft ihr euch gerne auch nach der Hochzeit die Zeit nehmen, um diese Frage in Ruhe zu beantworten. Jeder Trauring kann auch im Nachhinein von MARRYING mit Diamanten aufgewertet werden.

Fotograf Ringe: Derek Henthorn | www.henthorn.eu



Sollen **DAMEN-** UND **HERRENRING** nicht gleich sein?

Da die Hände von Frau und Mann unterschiedlich sind, kommt es daher heute oft zur Wahl unterschiedlicher Ringe. Fühlt euch also nicht als Exoten, nur weil ihr euch nicht exakt auf einen Nenner einigen könnt. Zumal der gleiche Ring auf dem Finger eures Partners eine ganz andere Wirkung erzeugt, als an eurer eigenen Hand. Neben der Breite und Form kann man auch über die Farbe eine Zusammengehörigkeit herstellen. Trefft eure Entscheidung daher unter der Prämisse, dass ihr euren Ring ein Leben lang mit Freude tragt.

MARRYING GmbH  
Theatinerstraße 32 | 80333 München  
www.marrying.de

# MARRYING

# BOHEMIAN LOVE

HERBST-WINTER-INSPIRATION



Fotos: Wunderlicht Fotografie | [www.foto-wunderlicht.de](http://www.foto-wunderlicht.de)

Wer denkt bei Hochzeiten schon an den kahlen Herbst oder Winter? Doch genau dann liegt das farbenfrohe Laub oder der funkelnde Schnee. Ein Wintertraum, wie er im Buche steht. Unser Paar Dennis & Lara hat es perfekt vorgemacht. Um der Kälte entgegen zu wirken, gibt es für den Aufenthalt im Kühlen kuschelige Decken, wärmende Feuerstellen, heiße Getränke und vieles mehr. Außerdem wärmt die Liebe doch zusätzlich von innen! Die Hochzeitsdekoration in kühleren Jahreszeiten ist etwas ganz Besonderes. Diesen Winter sind vor allem Beertöne mit einer Nuance Schwarz im Trend. Der markante Eindruck entsteht durch Elemente in der Natur, die durch Details, wie Federn, Äpfel oder Kristalle, ausgelöst wird. Fellimitate sorgen für ein königlich winterliches Wohlgefühl und der einzigartige Burgundy-Stil passt wie perfekt zur Herbst und Vorweihnachtszeit.

Unsere Braut Lara trägt ein Spitzenkleid mit einem Touch von Boho, welches in der Kälte mit einem weißen Bolero oder Tuch aus Wolle kombiniert werden kann. Bräutigam Dennis ist stilbewusst in einem farblich abgestimmten Anzug in Samt-Optik gestylt. In den Jahreszeiten Herbst und Winter gibt es deutlich mehr Kapazitäten für freie Hochzeitstermine. Eine Hochzeit im Herbst oder Winter zu planen, kann für euch als Hochzeitspaar sehr viel entspannter ablaufen, als sich im Sommer um gute Dienstleister zu „bewerben“ und im Wettlauf mit vielen anderen Hochzeitswütigen nach einer passenden Hochzeitslocation voller Kompromisse zu suchen. In den kühleren Jahreszeiten könnt ihr aus vielen Alternativen die Beste wählen. Würde für euch eine Hochzeit zwischen September und April denn in Frage kommen?



## BETEILIGTE DIENSTLEISTER

| ORGANISATION & KONZEPTION: AGENTUR TRAUMHOCHZEIT BRAUNSCHWEIG – ANJA HABEL | [WWW.BRAUNSCHWEIG-TRAUMHOCHZEIT.DE](http://WWW.BRAUNSCHWEIG-TRAUMHOCHZEIT.DE) | FOTOGRAFIE: WUNDERLICHT FOTOGRAFIE | [WWW.FOTO-WUNDERLICHT.DE](http://WWW.FOTO-WUNDERLICHT.DE) | FLORISTIK & DEKORATION: VERLEIH UND DEKORATION | [WWW.VERLEIHUNDEKORATION.DE](http://WWW.VERLEIHUNDEKORATION.DE)  
| HAARE & MAKE UP: LIDIA KUSKIN | INSTAGRAM: @LISBOAMELIE | KLEIDUNG BRAUT: FRÄULEIN LIEBE | [WWW.FRAEULEINLIEBE.COM](http://WWW.FRAEULEINLIEBE.COM)  
| KLEIDUNG BRÄUTIGAM: REBMANN MASSKLEIDUNG | [WWW.REBMANN-FASHION.DE](http://WWW.REBMANN-FASHION.DE) | HEADPEACE: ADIEU MADEMOISELLE | [WWW.ADIEU-MADEMOISELLE.COM](http://WWW.ADIEU-MADEMOISELLE.COM)  
| PAPETERIE: YAVES CAKE INK | [WWW.YAVESCAKEINK.DE](http://WWW.YAVESCAKEINK.DE) | NAMENSCHILDER: OH JULIE PAPETERIE & DESIGN | [WWW.OHJULIE.DE](http://WWW.OHJULIE.DE) | VIDEOGRAPHIE: ES HAT KLICK GEMACHT | [WWW.ESHATKLICKGEMACHT.DE](http://WWW.ESHATKLICKGEMACHT.DE) | BACKWERK: SÜSSE VERZAUBERUNG | [WWW.SUESSE-VERZAUBERUNG.DE](http://WWW.SUESSE-VERZAUBERUNG.DE)  
| MODELS: LARA – INSTAGRAM: @LARA\_EM8 | DENNIS – INSTAGRAM: @\_DENNIS\_\_WILLIAMS

# AUTUMN LOVE

— HERBSTLICHES BRIDAL SHOOTING IN DER KIRCHENRUINE WACHAU —



Fotos: Julia Aline Bartelt – [www.juliabartelt.com](http://www.juliabartelt.com)



Fotos: Julia Aline Bartelt – [www.juliabartelt.com](http://www.juliabartelt.com)



Für unser Bridal Shooting „Autumn Love“ hätte die Location nicht passender sein können. In der Kirchrueine Wachau zauberten wir ein herbstliches Ambiente, welches durch zarte Nebelschwaden gekrönt wurde. Eine sanfte Melancholie eines lauen Herbstmorgens machte sich breit. Die zarten Stoffbahnen des rückenfreien Brautkleides von Pollardi via Happy Day Brautmoden Leipzig umrahmten fließend die weibliche Silhouette unserer zarten Braut Jenny. Ihr offenes Haar fiel sanft über die Schultern und wurde umrahmt von elegantem Haarschmuck von Corinna Aurelia. Stylistin Silke

Pala Grobert setzte unsere Braut stilvoll in Szene. Die Ringe von Lieblingsring vollenden ihren bezaubernden Look. MarryinLove schuf die passende Papeterie mit geschwungener Schrift, kupferfarbenen Details und zarten Blätterkränzen. Die Floristik der Muldentaler Blattlaus überzeugt durch filigrane goldene Details und die warmen Kupfer- und Rottöne. Ein großzügiger, locker gesteckter Brautstrauß mit Proteen, Eustoma, Callas und Eucalyptus heißt den ausdrucksstarken Herbst willkommen. Vielen Dank an Julia Bartelt für dieses stimmungsvollen Bridal Shooting.

## BETEILIGTE DIENSTLEISTER

| ORGANISATION & KONZEPTION: AGENTUR TRAUMHOCHZEIT LEIPZIG – STEPHANIE LANGER | [WWW.LEIPZIG-TRAUMHOCHZEIT.DE](http://WWW.LEIPZIG-TRAUMHOCHZEIT.DE)  
| FOTOGRAFIE: JULIA ALINE BARTELT | [WWW.JULIABARTELT.COM](http://WWW.JULIABARTELT.COM) | BRAUTKLEID: POLLARDIVIA HAPPY DAY | [WWW.HAPPYDAY-LEIPZIG.DE](http://WWW.HAPPYDAY-LEIPZIG.DE)  
| MAUH: SILKE PALA GROBERT – [WWW.SILKEGROBERT.COM](http://WWW.SILKEGROBERT.COM) | BRAUTSCHMUCK: CORINNA AURELIA | [WWW.CORINNA-AURELIA.DE](http://WWW.CORINNA-AURELIA.DE) | FLORISTIK & DEKORATION:  
MULDENTALER BLATTLAUS | [WWW.MULDENTALER-BLATTLAUS.DE](http://WWW.MULDENTALER-BLATTLAUS.DE) | PAPERIE: MARRYINLOVE | [WWW.MARRYINLOVE.DE](http://WWW.MARRYINLOVE.DE) | TRAURINGE: LIEBLINGSRING  
| [WWW.LIEBLINGSRING.DE](http://WWW.LIEBLINGSRING.DE) | TORTE: GENUSSREICH LEIPZIG | [WWW.GENUSSREICH-LEIPZIG.DE](http://WWW.GENUSSREICH-LEIPZIG.DE) | LOCATION: KIRCHENRUINE WACHAU | [WWW.KIRCHENRUINEWACHAU.DE](http://WWW.KIRCHENRUINEWACHAU.DE)

# DIE WAHL DES TRAUZEUGEN

— ODER: MIT WEM HEIRATET MAN(N) ÜBERHAUPT? —



Fotos: Anja Schneemann photography



wählt, von dem ihr ganz sicher wisst, dass ihr ihn, ohne nachzudenken, ebenso zu eurer Silberhochzeit einladen werdet.

Generell gilt, dass ihr nichts überstürzen solltet, auch nicht bei der Wahl eures Trauzeugen. Wahrscheinlich plant ihr eure Hochzeit 9–12 Monate mit jedem Detail und allen Eventualitäten. Ihr müsst daher gewiss nicht innerhalb von vier Wochen bestimmen, wer euer Trauzeuge wird.

Wenn ihr Brüder habt, mit denen ihr euch gut versteht, fällt die Entscheidung oft leicht. Ihr seid mit ihnen durch dick und dünn gegangen, jeder kennt die Macken des anderen und im Härtefall ist Blut immer noch dicker als Wasser. Wenn euer Bruder allerdings für eine Hochzeit und Ehe gar nichts übrig hat, solltet ihr eure Festlegung noch einmal überdenken. Wählt jemanden aus, der an eure Liebe und Ehe glaubt und der bereit ist, mit euch alle Höhen und Tiefen eures Lebens zu überwinden.



Nach der Frage aller Fragen stehen für euch einige Entscheidungen an wie z. B. die Wahl eures Trauzeugen. Wer soll es sein, wie viele werden es, wann wird er gefragt und wie überhaupt? Fragen über Fragen. Wir können euch beruhigen. Die Wahl des/der Trauzeugen ist oft eine der schwierigsten im Laufe der Hochzeitsplanung.

Aber was haben Trauzeugen eigentlich für Aufgaben? Sie sollen euch am Tag der Hochzeit begleiten, euch zur Seite stehen, in angespannten Situationen aufheitern und bereits im Vorfeld unterstützen. Sie kaufen gemeinsam mit euch euren Hochzeitsanzug und wahrscheinlich leisten sie euch schon ziemlich lange in eurem Leben Gesellschaft.

Ihre Aufgabe ist jedoch nach der Hochzeit nicht einfach vorbei, denn sie werden euch ebenso in den schwierigen Zeiten eurer Ehe unterstützen und euch zur Seite stehen. Sie werden bei euch sein, wenn es Tage gibt, an denen nicht alles so rosig ist wie am Tag eurer Hochzeit. Seid also sicher, dass ihr jemanden



Natürlich organisiert euer Trauzeuge euren Junggesellenabschied. Wählt also jemanden, der weiß, was er tut, dem bewusst ist, was euch an diesem Tag wichtig ist und was für euch gar nicht infrage kommt. Entscheidet euch für denjenigen, dem ihr in dieser Hinsicht voll und ganz vertraut. Euer Trauzeuge sollte nicht nur für euch, sondern ebenfalls für eure Zukünftige der richtige sein. Schließlich wollt ihr heiraten und in Zukunft alle Entscheidungen gemeinsam fällen, oder? Euer Trauzeuge sollte aus diesem Grund genauso von eurer Frau in spe gemocht werden.

Wie immer gilt: Lasst euch von niemandem (außer eurer Zukünftigen) reinreden. Macht euer Ding, sowohl bei der Wahl eures Trauzeugen als auch bei der Planung eurer Hochzeit. Es ist euer Tag, der so nie wieder kommt!

**Tipp von eurer Hochzeitsplanerin:**  
Euer Outfit sollte unbedingt zum Kleid eurer Braut passen. Dafür lässt sich ein guter Herrenausstatter ein Bild vom Kleid eurer Braut schicken.



# KULTUR:SCHEUNE REDWITZ

URIG UND MITTENDRIN

Eine historische Scheune wie sie romantischer nicht sein könnte, bietet allen Brautpaaren ein Traumambiente.

Die ehemalige Brauereischeune in Redwitz an der Rodach wurde in den letzten Jahren aufwendig saniert und steht heute allen Heiratswilligen als Hochzeitslocation zur Verfügung. Inklusiv einem großen Bestand an Dekorationsmaterialien, die je nach Hochzeitsthe-

AGENTUR  
TRAUMHOCHZEIT  
LOCATION TIPP



Foto: mint&sugar fotografie



## Rustikale Scheunenhochzeit mit Vintage-Chic

Die KULTUR:SCHEUNE Redwitz bietet allen Brautpaaren eine atemberaubende Hochzeitslocation zum Träumen.

Sie liegt auf einem 2.500 m<sup>2</sup> großem Grundstück mit herrlichem Baumbestand.

In der über 120 Jahre alten Brauereischeune lässt es sich auf mehreren Ebenen mit bis zu 190 Personen feiern.

Das offene Gebälk und die schlichten Ziegelsteinwände sorgen für urfränkische Atmosphäre.

Der mit einer großen Sandsteinmauer umgebene Garten lädt zu einer sommerlichen Hochzeitsfeier ein.



Sie können unsere Location wochenweise (Mittwoch bis Mittwoch) mieten und sind an keine Gastronomie oder Brauerei gebunden.

Besuchen Sie uns gern und unverbindlich.

Weitere Infos: Monika und Thilo Hanft

Telefon: 0 95 61 / 85 91 12 • E-Mail: thilohannt@web.de

KULTUR:SCHEUNE REDWITZ



Foto: mint&sugar fotografie

# GUT ZU WISSEN

ALLES RUND UM EURE STANDESAMTLICHE TRAUUNG

In Deutschland ist die standesamtliche Trauung die Grundlage für eine rechtsgültige Eheschließung. Im Standardfall werden dafür folgende Dokumente benötigt:

- | Personalausweis oder Reisepass
- | Aufenthaltsbescheinigung der Meldebehörde
- | beglaubigte Abschrift des Geburtseintrags.

In einigen Sonderfällen können Abweichungen auftreten. Darum solltet ihr euch rechtzeitig kümmern. Z. B. Wenn mindestens ein Partner

- | im Ausland geboren wurde,
- | ein ausländischer Staatsbürger ist,
- | adoptiert wurde,
- | schon einmal verheiratet war,
- | ein minderjähriges Kind hat,
- | oder ihr bereits schon ein gemeinsames Kind habt.

Auch die Namensänderung ist immer ein großes Thema. Was muss man beachten? Wem muss man Bescheid sagen?

Wenn ihr euch kurzfristig für Flitterwochen entscheidet, könnt ihr sie entweder noch mit dem alten Namen begehen oder schon mit dem neuen Namen, dann müsst ihr allerdings daran denken, die Heiratsurkunde mitzunehmen.

Den beglaubigten Ausdruck aus dem Eheregister, also die Heiratsurkunde, bekommt ihr vom Standesamt. Ihr müsst das Einwohnermeldeamt über die Namensänderung informieren, damit die Ausweispapiere geändert werden können. Unverzüglich müsst ihr Banken und Versicherungen Bescheid sagen. Ihr solltet auch an den Führerschein, Vereine, Verbände sowie an euren Arbeit-

geber und die Krankenkasse denken. Alltägliche Dinge wie die Türklingel und der Briefkasten müssen bedacht werden. Auch eure E-Mail Adresse sollte auf den neuen Namen aktualisiert werden.

Vorbereitung für das Traugespräch mit dem Standesbeamten. Zu gewissen Fragen auf dem Standesamt könnt ihr euch als Brautpaar schon vor der Trauung Gedanken machen, wie z. B.:

- | Sind Trauzeugen erwünscht?
- | Wie sieht es mit der zukünftigen Namensführung aus?
- | Sollen persönliche Worte (z. B. die Kennenlern-Geschichte) mit einbezogen werden?
- | Werden die Ringe auf dem Standesamt getauscht?

Aber auch ihr habt eventuell Fragen an das Standesamt, wie z. B.:

- | Wie wird die standesamtliche Trauung durchgeführt?
- | Dürfen Blumen oder Reis gestreut werden?
- | Darf der Fotograf mit Blitz fotografieren?
- | Bis wann müssen die Trauzeugen feststehen?
- | Wie lange dauert die standesamtliche Trauung?
- | Kann Musik abgespielt werden?

### IST EINE KIRCHLICHE TRAUUNG OHNE STANDESAMT MÖGLICH?

Eine kirchliche Trauung ohne Standesamt ist ebenfalls möglich. Katholische Geistliche dürfen Ehepaare nämlich in bestimmten Fällen auch ohne standesamtliche Eheschließung trauen. Der Bischof muss jedoch vorher einwilligen. Im Falle der evangelischen Kirche sieht es anders aus. Hier ist weiterhin eine standesamtliche Eheschließung vor der kirchlichen Trauung nötig.

### STAMMBÜCHER

In einem Familienstammbuch wird erst einmal das Original eurer Heiratsurkunde abgelegt. Aber auch eure persönliche Familiengeschichte findet nun hier ihren Platz. Später bewahrt man dort auch die Geburtsurkunde und den Taufschein der Kinder, sowie weitere wichtige Dokumente auf. Oft werden drei Formate für die Stammbücher angeboten: Standardformat, Din A 4 und Din A 5+. Ihr könnt euer Stammbuch mit einem eigenen Bild auf der Vorderseite drucken lassen. Aber auch bestimmte Stoffe, Leder oder Velours sind verfügbar. Je nach Gestaltung kosten die Bücher zwischen 20 EUR und 50 EUR. Sie können ganz einfach im Internet bestellt werden. Aber auch direkt beim Standesamt sind Stammbücher erhältlich. Die schönsten Stammbücher findet ihr auch bei eurem Hochzeitsplaner der Agentur Traumhochzeit. Fragt einfach nach den verschiedenen Möglichkeiten!

### Tipp von euren Hochzeitsplanern:

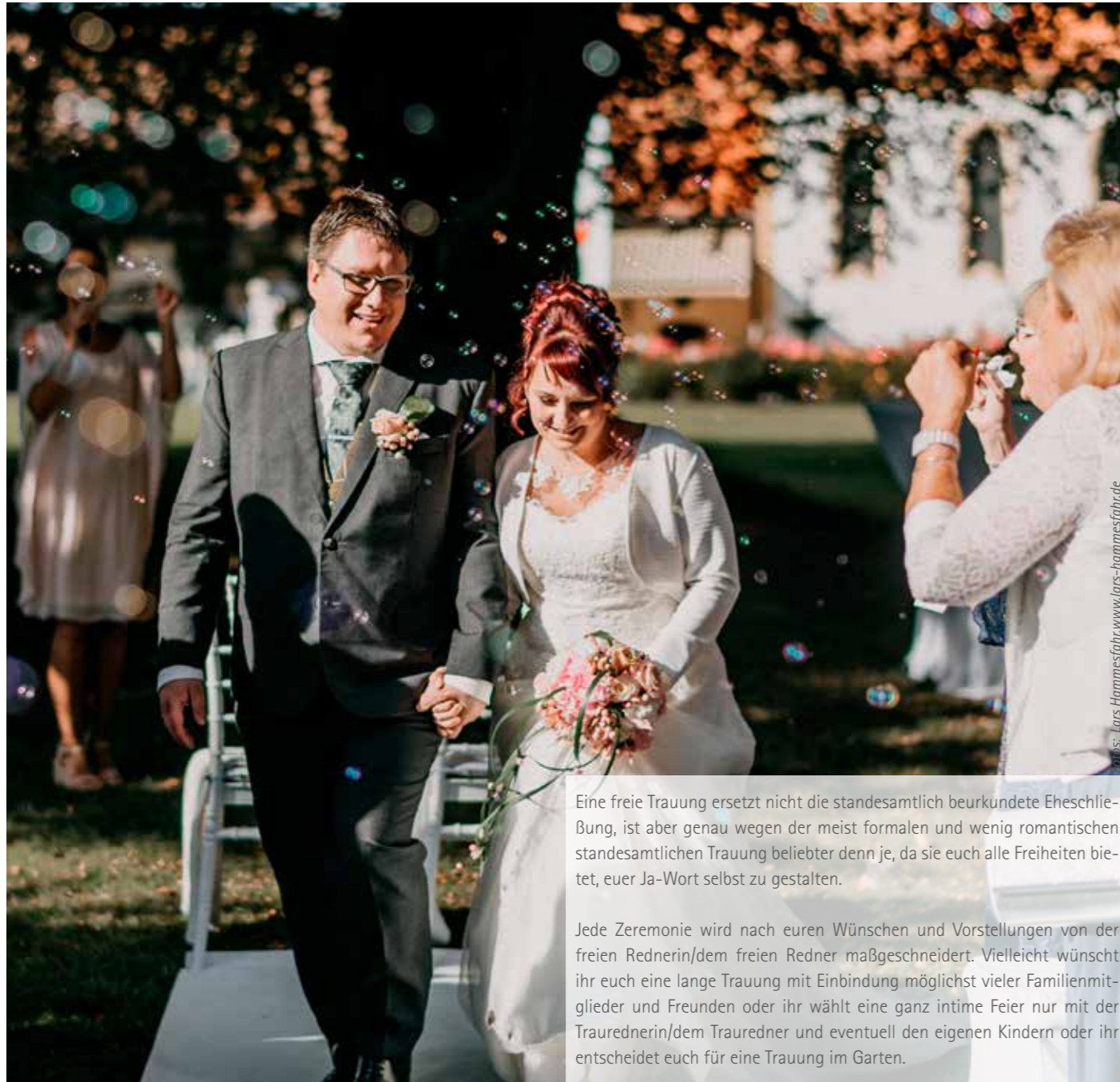
Richtig emotional wird eure standesamtliche Trauung, wenn ihr eine Sängerin oder einen Sänger engagiert, der eure Wunschlieder singt, die für euch eine große Bedeutung haben.

Eine To-Do-Liste hilft, damit ihr nichts und niemanden vergesst!

Foto: Scel-Photodesign

# FREIE TRAUZEREMONIE

LIEBE BRAUCHT FREIHEIT, DANN BLEIBT SIE FÜR IMMER



Eine freie Trauung ersetzt nicht die standesamtlich beurkundete Eheschließung, ist aber genau wegen der meist formalen und wenig romantischen standesamtlichen Trauung beliebter denn je, da sie euch alle Freiheiten bietet, euer Ja-Wort selbst zu gestalten.

Jede Zeremonie wird nach euren Wünschen und Vorstellungen von der freien Rednerin/dem freien Redner maßgeschneidert. Vielleicht wünscht ihr euch eine lange Trauung mit Einbindung möglichst vieler Familienmitglieder und Freunden oder ihr wählt eine ganz intime Feier nur mit der Traurednerin/dem Trauredner und eventuell den eigenen Kindern oder ihr entscheidet euch für eine Trauung im Garten.

In eurer Traude geht es um euch und eure persönliche gemeinsame Geschichte. Eure Gäste dürfen eure Liebe ganz nah erleben und den wichtigsten Moment des Tages – den Augenblick des Ja-Sagens und Sichversprechens – bezeugen. Ihr als Paar dürft die Magie der freien Trauung schon in den Vorbereitungen mit der/dem freien Redner/in spüren. Wenn ihr eure Beziehungsgeschichte reflektiert, macht ihr euch ganz genau bewusst, warum ihr einander das Ja-Wort schenken möchtet.

Die freie Trauung gibt euch sowohl räumlich als auch inhaltlich den größten Spielraum: Ob unter freiem Himmel auf der grünen Wiese oder im Spiegelsaal eures Märchenschlosses – ihr bestimmt, in welcher Kulisse ihr getraut werden möchtet.

Der Ablauf dieser Form der Zeremonie ist dem einer kirchlichen recht ähnlich und gemeinsam mit eurer/eurem Trauredner/in könnt ihr besprechen, wie ihr sie inhaltlich arrangieren möchtet.

Vor der Eröffnung nehmen die Gäste Platz. Der Bräutigam zieht mit seinem Trauzeugen ein, nimmt vorne Platz und wartet auf seine Braut. Diese wird von ihrem Vater nach vorne begleitet. Dazu wird die Musik gespielt, die ihr vorher für den Einzug ausgewählt habt. Eine zweite Variante ist, dass ihr gemeinsam als Braut und Bräutigam einzieht. Beim Einzug könnt ihr Blumenkinder, Trauzeugen und Brautjungfern einbinden, wenn ihr das Zeremoniell noch feierlicher gestalten möchtet.

Anschließend begrüßt der Redner euch und eure Gäste und hält die Eröffnungslesung. Danach wird meist mit einem Wunschritual zum Eheversprechen hingeführt. Falls ihr Trauzeugen habt, können diese ihre Wünsche für euch vortragen. In der Kirche sind dies Fürbitten für das Brautpaar. Diese können natürlich auch von Eltern, Geschwistern oder besten Freunden vorgetragen werden.



### Tipp von eurer Hochzeitsplanerin:

Entscheidet euch bei der Gestaltung eurer Hochzeitszeremonie für Rituale und Aktionen, die individuell zu euch passen. In dieser Hinsicht müsst ihr keine Erwartungen erfüllen. Macht das, worauf ihr Lust habt und habt Mut, eure Ideen umzusetzen! Euer/eure Redner/in steht euch als Profi zur Seite und hilft euch dabei. Und um es besonders schön zu machen: Buht unbedingt Live-Musik!



Der wohl emotionalste Höhepunkt einer jeden Trauung ist natürlich das Ja-Wort und euer Eheversprechen, welches ihr euch vor euren Liebsten gebt. Darauf folgen der Ringtausch und euer Kuss. Unterstrichen wird dies musikalisch mit eurem Wunschlied.

Abschließend hält der/die Redner/in noch eine Lesung und verabschiedet daraufhin euch und eure Gäste. Das Auszugslied wird angestimmt, eure Gäste bilden ein Spalier, die Blumenkinder gehen voran, ihr folgt als Brautpaar und empfangt eure ersten Glückwünsche von euren Gästen.

Nähere Infos unter [www.freie-trauuzeremonie.de](http://www.freie-trauuzeremonie.de).



## SOUNDTRACK EINER HOCHZEIT

Die beliebtesten Songs für die Trauungszeremonie:

„Feather Theme“ –	FOREST GUMP	„You raise me up“ –	WESTLIFE
„River flows in you“ –	YIRUMA	„All of me“ –	JOHN LEGEND
„Dir gehört mein Herz“ –	TARZAN, PHIL COLLINS	„Your Song“ –	ELTON JOHN
„Can you feel the love tonight“ –	KÖNIG DER LÖWEN, ELTON JOHN	„A Thousand Years“ –	CHRISTINA PERRY
„The Rose“ –	BETTE MITTLER	„The Power of Love“ –	JENNIFER RUSH
„Feels like Home“ –	EDWINA HAYES	„Fields Of Gold“ –	STING
„Endless Love“ –	DIANA ROSS, LIONEL RICHIE	„Seite an Seite“ –	CHRISTINA STÜRMER
„Make you feel my love“ –	ADELE	„Liebe ist“ –	NENA
„Perfect“ –	ED SHEERAN	„Ein Kompliment“ –	SPORTFREUNDE STILLER
„Hallelujah“ –	LEONARD COHEN	„Liebe meines Lebens“ –	PHILIPP POISEL
„Oh Happy Day“		„So soll es sein, so soll es bleiben“ –	GLASHAUS
„Ave Maria“ –	SCHUBERT	„Was immer es ist“ –	MARK FORSTER & GLASHAUS
„Kanon in D“ –	PACHELBELL	„Für Dich“ –	YVONNE CATTERFELD
„Hochzeitsmarsch“ –	WAGNER	„Ja“ –	SILBERMOND
„Amazing Grace“		„Das Beste“ –	SILBERMOND
„Ain't no mountain high enough“ –	MARVIN GAYE	„Sag es laut“ –	XAVIER NAIDOO



# FREIE REDNER

## VORSTELLUNG UNSERER TRAUREDNER



Liebe Brautpaare, seit vielen Jahren bin ich selbstständige Hochzeitsplanerin und habe dadurch täglich mit allem rund um das traumhafte Thema Hochzeit zu tun. Hierbei habe ich mich besonders in Freie Trauungen verliebt. Die Zeremonien sind einfach soooo emotional und wundervoll! Es ist der Augenblick, in dem sich zwei Menschen versprechen füreinander da zu sein. Und zwar außerhalb von Religionen und Konventionen! Ganz individuell - so wie jedes Paar eben ganz unterschiedlich und individuell ist! Für mich ist es einfach die schönste Art, eine Trauung durchzuführen! Ich brenne für Freie Trauungen und ich freue mich, auch euch und eure Liebesgeschichte erzählen und eure Gäste und euch begeistern zu dürfen!

Eure Paulina



Mobil: +49 151 152 814 53 | p.heller@agentur-traumhochzeit.de

Gemeinsam lachen, gemeinsam weinen, gemeinsam nach den Sternen greifen und gemeinsam das Leben lebenswert machen...

Liebe Brautpaare, eure Geschichte ist wie ein einzigartiger Fingerabdruck - ein Pool aus wundervollen, herzerreißenden, lustigen und auch weniger schönen Geschichten, die euch zu dem machen, was ihr seid: Verlobte. Ein Paar. Liebende. Und das wollt und sollt ihr feiern. Lasst uns gemeinsam eure Liebe und Geschichte erzählen und in die Welt hinaus schreien - oder zumindest an eurem Hochzeitstag euch und eure Gäste auf eine Reise mitnehmen und begeistern. Bei einer Freien Trauung darf alles und kann alles - und das macht es so wundervoll. Ob Romantisch, lustig oder auch mal etwas ernster: lasst uns eure Trauung gemeinsam genauso gestalten, wie ihr es euch wünscht! Eure Nadja



Mobil: +49 178 300 3622 | n.dotzauer@agentur-traumhochzeit.de



Liebes Brautpaar, ich bin Anna, ein Münchner Madl mit kroatischen Wurzeln. Ich liebe das Leben und die Liebe und für mich ist es das schönste, wenn mir ein Brautpaar das Vertrauen entgegen bringt, mich an ihrer Liebesgeschichte teilhaben zu lassen. Ihr erzählt mir von Euch, von eurem gemeinsamen Weg und zusammen entwickeln wir eine für Euch individuelle Zeremonie, genauso wie ihr sie euch vorstellt. Sehr gern koordiniere eventuelle Gästebeiträge und lasse alles in eine feierliche und herzliche Rede einfließen. Für mich ist das wichtigste, dass ihr happy seid. Wenn ihr euch also eine unvergessliche, individuelle Trauung wünscht, an die nicht nur ihr, sondern auch eure Gäste immer wieder gerne zurück denken, dann freue ich mich darauf, euch und eure Liebesgeschichte kennenzulernen! Herzliche Grüße, Anna



Mobil: +49 163 881 1522 | a.schulz@agentur-traumhochzeit.de



# Dream-Z trifft

## IVANA - BLUMENATELIER JOST



Wenn man das Haus von Ivana betritt riecht man es sofort: es duftet! Es duftet nach frischen Blumen. Es ist nicht nur der wunderschöne, gepflegte große Garten, der bunt blüht. Auch im Haus entdeckt man neben vielen liebevollen Details und saisonaler Dekoration, frische Blumensträuße. Liebevoll selbst gebunden - natürlich! Man möchte gar nicht glauben, dass diese Wohlfühl-Oase aus dem Kopf einer „Bankerin“ stammt.

### *Ivana, dein erster Berufsweg hatte ja nicht viel mit Blumen zu tun?*

Oh nein - ich habe BWL studiert und einige Jahre bei einer Bank gearbeitet. Ich habe dadurch zwar meinen Mann kennengelernt aber dieser Job hatte mich nie wirklich erfüllt. Als sehr naturverbundener Mensch haben es mir die Arbeit mit Blumen und Pflanzen besonders angetan, aber es hat noch einige Jahre gedauert, bis ich den nächsten Schritt gewagt habe.

### *Den Schritt in dein neues Leben?*

Ja, den Schritt in mein eigentlich „richtiges“ Leben. Erst mit der Geburt meiner Kinder habe ich den gedanklichen Schlussstrich gezogen und mich auf einen neuen beruflichen Weg vorbereitet. Es war die absolut richtige Entscheidung. Jedes Mal, wenn ich einen neuen Kunden mit Blumen glücklich machen darf, fühle ich mich darin bestätigt. Heute, schon einige Jahre später, konzentriere ich mich auf den Bereich der Hochzeits- und Eventfloristik. Für meine Brautpaare habe ich eine große Auswahl an Dekorationsartikel im Angebot und es kommen ständig neue, trendige Produkte und Leihartikel dazu.

### *Was erwartet deine Kunden bei dir?*

Nun, ich denke das Wichtigste ist ganz viel Leidenschaft, entspannte Atmosphäre und Zeit. In meinem Atelier nehme ich mir bewusst ganz viel Zeit, um meine Brautpaare in Ruhe kennenzulernen. Ich spreche mit ihnen über ihre Vorstellungen und Wünsche, stehe aber auch mit kompetenter Meinung, Rat und Tat zur Seite. Wir entwerfen gemeinsam wundervolle Dekorationskonzepte, in denen sie sich wiederfinden. Sie schenken mir ihr Vertrauen und ich bin damit belohnt, was mir am Wichtigsten ist - ihre Zufriedenheit.

### *Was genau ist dein Gebiet?*

Es geht mittlerweile weit über die normale Tischfloristik und den Braut-



strauß hinaus. Floraler Körperschmuck, Trau- und Ballonbögen, oder blumige Ringkissen. Außerdem spielt die Raumdekoration ebenfalls eine wichtige Rolle: ob stimmungsvolle Lichterketten Stoffe oder Lampions - der Phantasie sind keine Grenzen gesetzt!

### **KONTAKT:**

**Ivana Jost**

Tel.: 08638 - 209 93 38 | Mobil: 0151 23506434

www.dasblumenatelier-jost.de | info@dasblumenatelier-jost.de





### Kurz zusammengefasst: Was erwartet eine Braut im Hochzeitshaus?

Eine individuelle, stil- und typgerechte Beratung bei Wohlfühlatmosphäre. Aus aller Welt holen wir jedes Jahr die neusten Brautmodentrends zu uns nach Bayreuth. Bei uns gibt es Kleider für jeden Geschmack und in jeder Konfektionsgröße. Wir legen großen Wert darauf, dass unsere Bräute fachkundig und vor allem ehrlich beraten werden. Fachkräfte aus unserem hauseigenen Atelier sorgen für den perfekten Sitz der Kleider. Außerdem befindet sich eine große Auswahl verschiedenster Ringmodelle in unserem Trauringstudio.

### Wie verläuft ein Anprobe-Termin bei euch?

Wenn eine Braut zu uns kommt, erzählt sie zuerst von ihren Vorstellungen rund um das perfekte Hochzeitskleid. Die 2-3 Begleitpersonen machen es sich in einem unserer Bühnenräume bei einer Tasse Kaffee gemütlich und wir entführen die Braut zu ihrer ganz persönlichen Reise durch unsere Kollektion. Die Braut alleine eine Vorauswahl treffen zu lassen, garantiert, dass gerade zurückhaltendere Frauen ihre ganz eigenen Wünsche und Vorstellungen äußern – ohne, dass sie jemand mit einem evtl. unbedachten „Das bist aber ja nicht du.“ einbremst. In diesem privaten Rahmen kann zudem das Thema Budget diskreter angesprochen werden. Auf Spiegelbühnen, auf denen man sich von allen Seiten sehen kann, präsentiert die Braut ihren Begleiterinnen dann die Kleider, die ihr auf dem Bügel oder in der Ausstellung gefallen haben – oft sind ganz unterschiedlichste Stile und Farben dabei. Häufig ist so, dass die Braut bereits nach wenigen Modellen ein bestimmtes Kleid im Kopf hat und alle anderen automatisch damit vergleicht. Viele Bräute fühlen es, wenn sie ihr Brautkleid anhaben und strahlen. Generell ist bei jedem Beratungstermin eine Schneiderin im Haus, die bei Bedarf um Rat gefragt werden kann. So wissen Bräute und Kundenberater sofort, ob ein Kleid angepasst werden kann oder ob es besser ist, es in einer anderen Größe zu bestellen.

### Im Fernsehen sieht man immer, dass Bräute in Tränen ausbrechen vor Glück, wenn sie IHR Kleid gefunden haben. Entspricht das der Realität?

Die Suche nach dem perfekten Brautkleid ist für jede Frau sehr emotional. Es gibt tatsächlich viele Bräute, die aus Rührung weinen, wenn sie in ihrem Kleid vor dem Spiegel stehen. So individuell wie unsere Bräute sind, genauso



unterschiedlich sind die Reaktionen auf das jeweilige Traumkleid. Ganz oft sind es aber Mamas oder Omas, die weinen, wenn sie ihre Tochter oder Enkelin das erste Mal in einem Brautkleid sehen.

### Seit Oktober 2016 gibt es ja nicht nur das Hochzeitshaus, sondern auch Bella Figura. Erklär uns bitte, was Bella Figura ausmacht.

Mit Bella Figura sind wir in Franken ein Vorreiter. Unsere Plus Size Modelle werden in einem separaten Geschäft gleich neben dem Hochzeitshaus präsentiert, denn für uns ist es eine Herzensangelegenheit zu zeigen, dass Brautkleider in größeren Größen nicht langweilig, bieder oder altmodisch sind. Wir führen eine große Auswahl in den Größen 48 bis 64 und darüber hinaus sind Sonderanfertigungen möglich. Sehr angenehm finden unsere Bräute, dass max. drei Kundinnen gleichzeitig bei Bella Figura sind und dass sie alle Plus Size tragen. Für uns ist es großartig zu sehen, wie Bräute in dieser Umgebung aufblühen und merken, dass die Brautkleid-Suche Freude macht und wie wohl und sexy sie sich in ihrem Traumkleid fühlen.

### Ihr werbt mit dem Slogan: „Es gibt noch Besonderes.“ Was ist das Besondere bei euch?

Uns ist es sehr wichtig, dass man sich im Hochzeitshaus und bei Bella Figura wie zuhause fühlen kann und gleichzeitig kompetent beraten wird. Offenheit für die Wünsche jeder einzelnen Braut und Ehrlichkeit sind für uns selbstverständlich, immerhin suchen wir mit jeder Braut das eine Kleid, das sie gar nicht mehr ausziehen mag. Dabei hilft uns, dass wir unsere Kollektion mit viel Sorgfalt zusammenstellen. Kein einziges unserer rund 450 Kleider



Fotos: Rembo Styling und Marylise Bridal



wird aus dem Katalog bestellt. Wir besuchen viele Messen und lassen uns dort alles Interessante an Models vorführen. Die Verarbeitung unserer Wunschkleider prüft noch vor Ort eine unserer Schneiderinnen. Ab und zu besuchen wir die Hersteller sogar direkt an ihren Produktionsstätten. So garantieren wir, dass wir wirklich alle Trends und Stile zeigen können und dass wir nur die Marken führen, unseren hohen Qualitätsansprüchen Stand halten.

### Gibt es bei Bella Figura die gleichen Brautkleider wie im Hochzeitshaus?

Teilweise ja, aber nicht bei jedem Modell gelingt der Sprung in eine andere Größe. Mit ein paar gekonnten Änderungen an der Schnittführung können jedoch einige Modelle zu echten Figurschmeichlern werden, denen man es eigentlich nicht zutraut. Die Mitarbeiterinnen unseres Ateliers arbeiten eng mit Herstellern zusammen und so werden ausgewählte Kleider extra für Bella Figura angepasst. Bei einem Hersteller sind sogar Maßanfertigungen kein Problem – sie haben lediglich eine etwas längere Lieferzeit. Darüber hinaus führen wir selbstverständlich Marken, die gezielt Plus Size Linien anbieten. Diese Vielfalt und Flexibilität gibt uns die Möglichkeit, auch in Plus Size alle Trends und Stile anzubieten – von der Meerjungfrau über Boho bis hin zum glitzernden Prinzessinnenkleid.

### Ich habe gehört, dass ihr in beiden Geschäften einen speziellen Service anbietet ... Das ist richtig?

Zum Einen kann man bei uns private Termine bekommen. D.h. Bräute, die montags bis donnerstags zu uns kommen, können auf Wunsch eine Spiegelbühne für sich alleine buchen, so dass sie mit ihren Begleiterinnen einen Präsentationsraum ganz für sich haben. So hat eine Gruppe ein Zimmer für sich alleine. An Wochenenden ist das leider nicht möglich, aber unter der Woche wird dieser Service sehr gerne angenommen. Und unsere Bräute können sich an ihrem Hochzeitstag bei uns ankleiden lassen: So muss das gut gehütete Geheimnis „Brautkleid“ nicht mit heim genommen und vor einem neugierigen Bräutigam versteckt werden. Das Kleid wartet frisch aufgebügelt auf seine Braut, die zwischen Styling-Termin und Trauung einen Zwischenstopp im Hochzeitshaus macht. Hier wird sie von einer Schneiderin angekleidet, die ein letztes Mal prüft, dass alles richtig sitzt. Wenn sie möchte, bekommt die fertig gestylte Braut noch einen Augenblick ganz für sich alleine auf der Spiegelbühne. Sogar das Brautauto darf in die Fußgängerzone fahren und direkt vor dem Hochzeitshaus parken.

### KONTAKT:

Das Hochzeitshaus in Bayern  
Sophienstr. 17 | 95444 Bayreuth | Tel.: 0921 – 151 14 54  
Mail: info@hochzeitshaus-bayern.de | www.hochzeitshaus-bayern.de

Das  
Hochzeitshaus  
in Bayern



Foto: Jürgen Wunderlich Fotodesign

Bella Figura

### KONTAKT:


Bella Figura  
Sophienstr. 17 | 95444 Bayreuth | Tel.: 0921 – 151 14 54  
Mail: info@bella-figura.bayern | www.bella-figura.bayern



Copyright: Special Day Bridal

# JULIA & DAVID

SCHEUNENHOCHZEIT RUSTIKAL UND VERSPIELT



In den Farben Coral & Gold gepaart mit Eukalyptus kommt diese Scheunehochzeit verspielt daher.


Die große rustikale Scheune wurde mit fließenden Stoffen und Licherketten zu einem gemütlichen Hingucker liebevoll dekoriert. Gerade an diesem heißen Tag haben die dicken Mauern der Scheune von Schloss Birkenfeld für alle Gäste ein wahres Wunder bewirkt.

Gestartet hatte der sonnige Tag im August schon sehr früh. Wir hatten ein straffes Programm und das Brautpaar hatte sich dafür entschieden den First Look vor der kirchlichen Trauung alleine zu haben. Das Getting Ready in der schönen Villa Viktoria in Coburg konnte das Brautpaar in den frühen Morgenstunden zusammen mit den Trauzeugen genießen. Die Makeup Artist ist angereist und hatte genügend Zeit die Braut zu verwöhnen. Für den First Look wurden beide getrennt voneinander zur beeindruckenden

Ehrenburg gebracht. Den bezaubernden Moment hatte die liebe Jessica mit Ihrer Kamera festgehalten. Danach konnte es endlich los gehen. Die kirchliche Trauung fand im Heimatdorf der Braut statt und wurde mit Überraschungen der Gäste und einem Sektempfang auf dem Hof der Mutter abgerundet.

Nachdem alle gratuliert und sich mit ein paar Häppchen und einem Sekt gestärkt hatten sind alle Gäste zur Feierlocation gefahren. Hier gab es eine Saftbar zur Erfrischung in dem weitläufigen Gelände der Location. Strahlender Sonnenschein und ein glückliches Brautpaar haben diesen Tag perfekt gemacht!

Es wurde bis in die frühen Morgenstunden getanzt und das Brautpaar sowie die Gäste sind zufrieden in die angrenzenden Betten der Gästehäuser gefallen. Umso schöner war es dann am nächsten Tag mit allen nochmal zu frühstücken und dieses wunderbare Wochenende mit allen ausklingen zu lassen.




## BETEILIGTE DIENSTLEISTER

| ORGANISATION & KONZEPTION, DEKORATION: AGENTUR TRAUMHOCHZEIT OBERFRANKEN – PAULINA HELLER | [WWW.OBERFRANKEN-TRAUMHOCHZEIT.DE](http://WWW.OBERFRANKEN-TRAUMHOCHZEIT.DE)  
| FOTOGRAFIE: JESSICA BRAUN PHOTOGRAPHY | [WWW.JNBRAUN.DE](http://WWW.JNBRAUN.DE) | LOCATION: SCHLOSS BIRKENFELD [WWW.SCHLOSSBIRKENFELD.DE](http://WWW.SCHLOSSBIRKENFELD.DE)  
| H&M: INES ELLER | [WWW.INES-MAKEUPARTIST.DE](http://WWW.INES-MAKEUPARTIST.DE) | FLORISTIK: BLUMEN HOFMANN [WWW.BLUMENHOFMANN.DE](http://WWW.BLUMENHOFMANN.DE)

# ANNA & PETER

HEUBALLEN MEETS STUHLHUSSE



Fotos: Thilo Gierschner | [www.thisisyourday.de](http://www.thisisyourday.de)

Eine glamouröse Scheunehochzeit im bayrischen Voralpenland.


Jede Hochzeit ist einzigartig, doch wenn jemand aus der Branche heiratet, ist die Erwartungshaltung groß. Oft wurde Anna gefragt, wie es ist, als Wedding Planner die eigene Hochzeit zu organisieren. Und jedes Mal hat sie geantwortet - es ist wunderbar!

Man kann sich nämlich austoben und quasi ein „Best-of“ von allen Hochzeiten, die man in der Vergangenheit schon miterlebt hat, machen. Für Anna und Peter war klar, dass sie sich für ihre Hochzeit eine Location wünschen, die zu ihnen passt. Sie sind ein aktives Paar, haben zwei Hunde, sind viel an der frischen Luft und lieben das Land und die Berge.

Eine alte Scheune ist also die perfekte Location. Bei den hohen Decken und dem dunklen Holz haben sie sich für lange Tafeln, üppige Blumendeko und natürlich die LOVE Letters, die dem Raum die wunderschöne Romantik ver-

leihen, entschieden. Eine ganz persönliche Zeremonie – die Freie Trauung, begleitet von einem Gospel Chor, die eigenen Eheversprechen und ihr Hund, der ihnen die Ringe gebracht hat – es war das Herz eines perfekten Tages. Anna und Peter war es ein Herzenswunsch, den Tag mit all ihren Gästen in vollen Zügen genießen zu können. Daher haben sie sich natürlich für einen Zeremonienmeister entschieden, der die Koordination vor Ort übernommen hat.

Ein rundum gelungener Tag sollte es werden – ohne Stress, aber auch ohne Langeweile. Bayerische Leckereien am Nachmittag, ein Fotobus und Live Musik sorgten für eine wundervolle Stimmung und nach dem Abendessen bei Kerzenschein eröffneten die beiden zum Lied „Wonderful Tonight“ die Tanzfläche. Ihr DJ begleitete die komplette Gesellschaft mit Party- und Feiermusik bis in die Morgenstunden.



Fotos: Thilo Gierschner | [www.thisisyourday.de](http://www.thisisyourday.de)

## BETEILIGTE DIENSTLEISTER

| ORGANISATION & KONZEPTION: ANNA SCHULZ – AGENTUR TRAUMHOCHZEIT MÜNCHEN | [WWW.MUENCHEN-TRAUMHOCHZEIT.DE](http://WWW.MUENCHEN-TRAUMHOCHZEIT.DE) | FOTOGRAF: THILO GIERSCHNER | [WWW.THISISYOURDAY.DE](http://WWW.THISISYOURDAY.DE) | VIDEOGRAF: BS EVENTFILM | [WWW.BS-EVENTFILM.COM](http://WWW.BS-EVENTFILM.COM) | ZEREMONIEMEISTER: MELANIE AVANESSIAN | HAIR & MAKE-UP: INGA BRÄKELMANN | [WWW.INGABRAEKMANN.DE](http://WWW.INGABRAEKMANN.DE) | LOCATION: EVENTSCHNEE WALLENBURG | [WWW.EVENTSCHNEE-WALLENBURG.DE](http://WWW.EVENTSCHNEE-WALLENBURG.DE) | DEKORATION & FLORISITK: EVENTDEKORATION WIESENT | [WWW.EVENT-WIESENT.DE](http://WWW.EVENT-WIESENT.DE) | PAPERIE: PAPERMAID | [WWW.PAPERMAID.DE](http://WWW.PAPERMAID.DE) | TRAUREDNERIN: CONNY PETRY | [WWW.THECEREMONY.DE](http://WWW.THECEREMONY.DE) | GOSPELCHOR: GOSPEL'N SOUL | [WWW.GOSPEL-N-SOUL.DE](http://WWW.GOSPEL-N-SOUL.DE) | BAND: CHECK THE BAND | [WWW.CHECK-BAND.COM](http://WWW.CHECK-BAND.COM) | DJ: DJ ANUSCH | [WWW.DJANUSCH.DE](http://WWW.DJANUSCH.DE) | FOTOBUS: JIMMY – DER FOTOBUS | [WWW.JIMMY-FOTOBUS.DE](http://WWW.JIMMY-FOTOBUS.DE) | TORTE: DER TORTENSCHMIED | [WWW.DER-TORTENSCHMIED.DE](http://WWW.DER-TORTENSCHMIED.DE) | KLEID: RAFFAELLA LUPO BRIDAL LOUNGE | [WWW.RAFFAELLALUPO.AT](http://WWW.RAFFAELLALUPO.AT) | SCHUHE: NONI MODE [WWW.NONI-MODE.DE](http://WWW.NONI-MODE.DE) | ANZUG: RENÉ LEZARD | [WWW.RENE-LEZARD.COM](http://WWW.RENE-LEZARD.COM) | RINGE: 123GOLD, [WWW.123GOLD.DE](http://WWW.123GOLD.DE) / CHRIST: [WWW.CHRIST.DE](http://WWW.CHRIST.DE)



Ganz neu, ganz persönlich und ganz viel weiß!  
Sancarda Hochzeitsmode hat ganz frisch im Juli 2019 seine Türen zum 150-qm-Showroom für alle Brautpaare geöffnet. Wir haben Inhaberin Sandra getroffen, um mal einen Blick hinter die Kulissen zu werfen.

### Sandra, was erwartest Bräute bei euch?

Eigentlich alles, was das Herz begehrt – natürlich beginnend bei Kleidern, über Bräutigammode, bis hin zu wundervollen Accessoires für Sie und Ihn. Wir führen Brautmode nationaler und internationaler Designer. Darüber hinaus aber auch Abendmode, Herrenmode, Kleider für Brautjungfern und sogar für Blumenkinder.

Worauf wir aber besonders stolz sind, ist unser „Mix&Match“ – es gibt bei uns nichts, was es nichts gibt! Unsere Bräute können sich aus unzähligen Oberteilen, Röcken und Stoffen ihr eigenes Unikat erstellen. Das persönliche Traumkleid wird dann maßgeschneidert – und das zu erschwinglichen, marktüblichen Preisen.

Zusammengefasst also erwartet unsere Bräute eine unendliche Auswahl und das in stilvollem und privatem Ambiente.

### Wieso ein privates Ambiente?

Man kann sich nur wohl fühlen, wenn man im kleinsten Kreise seine Kleider probieren kann. Unter Beobachtung fremder Trauzeugen und weiterer Bräute kann man sich weder fallen lassen, noch die Kleider in Ruhe wirken lassen. Daher haben wir uns entschlossen, dass wir unseren Kundinnen zu ihren Beratungsterminen unser Hochzeitsstudio ganz exklusiv anbieten. So können unsere Bräute sich in Ruhe umsehen und auch wir sind zu 100% ausschließlich für sie da.

### 100% ausschließlich für die Bräute?

Ja! Als Schneidermeisterin und selbst auch Designerin ist es mir ein Herzenswunsch, die Bedürfnisse meiner Bräute wirklich zu verstehen. Ich möchte meinen Kundinnen nicht nur eine fachkundige, sondern auch stilsichere Beratung bieten. Außerdem spielt für mich dabei auch die psychische Unterstützung eine sehr wichtige Rolle. Was im ersten Moment vielleicht komisch klingt, ist im zweiten Moment in unserm wundervollen Beruf aber eigentlich unerlässlich. Wir möchten, dass unsere Bräute voll Glück und mit dem schönsten Gefühl der Welt unser Studio verlassen. Und das schaffen wir nur, wenn wir ihnen das Selbstbewusstsein mitgeben, sich wirklich für IHR Kleid zu entscheiden.

### Dein Herz scheint wirklich dafür zu schlagen...

Das tut es. Ich bin seit über 20 Jahren im Bereich Mode unterwegs und nun kam endlich die Zeit, mein Herzensprojekt Wirklichkeit werden zu lassen.



Durch meine Erfahrung bin ich also nicht nur Verkäuferin. Es ist ein unfassbar schönes Gefühl zu sehen, wie Augen zu leuchten beginnen, wenn du eine Kundin zur Braut machst.

**KONTAKT:**  
Sancarda Hochzeitsmode  
Ketschendorfer Str. 86-88 | 96450 Coburg  
Tel.: 09561 - 7943355 | www.sancarda-hochzeitsmode.de



Mama, Rockstar und Managerin in einem.  
Powerfrau Angie ist die Frontfrau und Initiatorin des Projekts „CARLOU“. Projekt, weil CARLOU weitaus mehr ist als die klassische Rock-Pop-Partyband. Gemeinsam mit ihren Kollegen Andreas, Gerrit und Rüdiger begeistert sie nicht nur Brautpaare, sondern auch große Firmen und Liebhaber der stilvollen Musik.

### Angie, was macht euch so besonders?

Wir von CARLOU schicken unsere Gäste auf eine musikalische Reise der besonderen Art und vereinen unsere 2-4 Musiker – je nach Besetzung – mit jahrelanger Bühnenerfahrung zu einer wundervollen Einheit.

Wir interpretieren bekannte und neue Songs in einer völlig neuen Mischung zu einem unverwechselbaren Sound.

### Wieso liegen euch speziell Hochzeiten so am Herzen?

Brautpaare zu begleiten, an einem Tag voller Liebe und Glück, ist für uns jedes Mal aufs Neue besonders. Es gibt nichts Schöneres, als 2 Menschen an dem Tag begleiten zu dürfen, an dem sie sich mit einem Bekenntnis füreinander entscheiden. Für ein Leben lang.

Mit unserer Musik an den richtigen Stellen Akzente setzen, Highlights schaffen und für die passende Stimmung sorgen zu dürfen, ist jedes Mal aufs Neue magisch.

### Wie genau sieht denn die „Passende Stimmung“ aus?

Nun, jede Hochzeit ist individuell und eben anders. Von der Trauung über den Empfang der Gäste bis hin zur Abendgestaltung beim Essen der Party. Mit CARLOU bieten wir ein einzigartiges Bandprojekt, das sich je nach Wunsch über den gesamten Tag oder aber in Teilbereichen einsetzen lässt. Dezent und zurückhaltend oder aber fordernd und unterhaltend.

### Zusammengefasst bedeutet das für Brautpaare...

...dass wir mit unserer Liebe und Leidenschaft für die Musik und natürlich auch dank der langjährigen Bühnenerfahrung genau einschätzen können, was die Stimmung gerade unterstreicht. Persönliche Songs zur Trauung, entspannt mit Easy Listening zum Empfang oder Dinner Jazz zum Abendessen und natürlich nachts mit Soul Classics zur Party – nicht aufgesetzt, sondern echt: gefühlvoll, leidenschaftlich und emotional.



### Was bedeutet dir die Musik persönlich, Angie?

Ein Leben ohne Musik ist machbar, aber sinnlos. Wir alle haben unsere persönlichen Songs, die uns wundervolle Momente und Erinnerungen schenken, alte Zeiten wieder aufleben lassen. Musik heilt, verbindet, tröstet, befreit, schenkt Kraft und Liebe und macht gewöhnliche Tage zu besonderen Tagen. Musik reflektiert Emotionen, die wir oft nicht imstande sind auszudrücken.

Und die wohl schönsten Songs sind aus Liebe entstanden...

**KONTAKT:**  
**CARLOU**  
Kurhausplatz 2 | 99310 Arnstadt | Tel.: 0176 646 693 54  
Mail: booking@carlou-band.de | www.carlou-band.de



# BRIDAL PARTY AUF MALLORCA

WEIL ES NICHT IMMER DER BAUCLADEN SEIN MUSS



Fotos: Lars Hammesfahr, www.lars-hammesfahr.de

Die Trauzeugin von Miriam hat sich im Vorfeld viele Gedanken gemacht. Fest stand, dass es kein Junggesellinnenabschied sein soll, bei dem die Braut mit einem Bauchladen fremde Menschen ansprechen und ihnen etwas verkaufen soll. Da Auszeiten mit den besten Freundinnen im stressigen Alltag oft zu kurz kommen und Mallorca die Lieblingsinsel der Braut ist, war schnell klar, dass die Mädels gemeinsam auf die Insel fliegen. Wir haben also eine schöne Finca gesucht – natürlich mit Pool zum Entspannen. Einige von Miriams Freundinnen sind bereits einen Tag früher geflogen, um alles vorzubereiten.

Die anderen zwei hatten dann die Aufgabe die Braut zur Finca zu bringen. Dort angekommen, gab es dann die große Überraschung: All ihre besten Freundinnen waren dort und haben ein tolles Picknick im Garten vorbereitet. Bei Sekt und frischem Obst wurde über die bevorstehende Hochzeit gesprochen. Als kleines Geschenk gab es ein Armband von Tiffany & Co. Abends erleuchtete der Pool mit vielen Schwimmkerzen und Windlichtern. Miriam und ihre Freundinnen konnten die kleine Auszeit in vollen Zügen genießen.



Fotos: Lars Hammesfahr, www.lars-hammesfahr.de

## BETEILIGTE DIENSTLEISTER

| ORGANISATION & KONZEPTION: AGENTUR TRAUMHOCHZEIT SAUERLAND – JULIA KEGGENHOFF | WWW.SAUERLAND-TRAUMHOCHZEIT.DE | FOTOGRAFIE: LARS HAMMESFAHR | WWW.LARS-HAMMESFAHR.DE | UNTERKUNFT: INTERCHALET | WWW.INTERCHALET.DE | BRAUTGESCHENK: TIFFANY & CO.

# AFTERNOON ENTERTAINMENT

## HIGHLIGHTS FÜR EURE HOCHZEIT

Oft ist es der Nachmittag, der unseren Brautpaaren Bauchschmerzen bereitet. Natürlich: man möchte nicht zu spät mit der Trauung beginnen, um den Tag auskosten zu können, um ihn in vollen Zügen mit all seinen Gästen genießen zu können.

Aber dann stellt sich die Frage: Was macht man nach Kaffee und Kuchen, sodass keine Langeweile aufkommt?

Wir können euch beruhigen!

Schon mit kleinen „Tricks“ könnt ihr euren Gästen und vor allem auch euch nicht nur einen langweile-freien Nachmittag bieten, sondern diesen auch noch zum Highlight machen!

### FOTOKOFFER – Die Vintage Fotobox

Ob Mottoparty, zu Karneval oder Halloween – wir alle lieben es oder?

Sich zu verkleiden ist einfach auch noch im Erwachsenenalter lustig und auf jeder Hochzeit ein Highlight.

Das dachten sich auch das Ehepaar Jasmin und André, als sie auf die Idee kamen, eine Fotobox zu vermieten. Jedoch keinen schnöden weißen Kasten – nein, es sollte etwas besonderes sein...

Heute touren sie schon zu Dritt durch ganz Bayern und begeistern Brautpaare und Gäste gleichermaßen. Nicht nur ein eigenes Layout für den Sofortdruck erhält jedes Brautpaar ganz individuell – man kann sich sogar den Hintergrund aus vielen Designs aussuchen.

Auch die Requisiten sind nicht einfach auf einen Tisch geknallt, sondern werden liebevoll auf selbst gebauten Holzleitern drapiert.

Wir als Hochzeitsplaner können aus Erfahrung sagen – nicht mal die Schlange an der Frauentoilette ist so lang wie die vorm Fotokoffer.

Ein absolutes Must Have für einen entspannten und lustigen Nachmittag.

[www.der-fotokoffer.de](http://www.der-fotokoffer.de) | [info@der-fotokoffer.de](mailto:info@der-fotokoffer.de)



### MIND GAMES

Michael Bijan entführt euch in seine Welt der MIND GAMES.

Als Mentalist liest er eure Gedanken, beeinflusst euer Verhalten und zeigt euch wie ihr die Macht der Gedanken nutzen könnt.

Es klingt nicht nur spannend, das ist es auch! Der Nachmittag eignet sich perfekt, um eure Gäste zum Staunen zu bringen. Als Walk Around Act geht er von Grüppchen zu Grüppchen und fasziniert mit unglaublichen „Gedankenspielen“.

Kombiniert mit einer großen Show am Abend ist Michael definitiv ein Highlight, das von eurer Hochzeit immer in Erinnerung bleiben wird.

Michael Bijan – Mentalist und psychologischer Zauberer

[www.michael-bijan.de](http://www.michael-bijan.de)



### SKY MESSAGE

Was wir Hochzeitsplaner lieben, sind ausgefallene Dinge. Noch viel mehr lieben wir sie, wenn sie dann auch noch umweltfreundlich sind. Daher würden wir niemals für den Nachmittag empfehlen, Luftballons steigen zu lassen.

Aber, wir würden euch empfehlen, Schaumherzen steigen zu lassen. Mal ehrlich – Luftballons sind auch schon echt out, man sieht sie ständig! Aber fliegende Schaumherzen von Sky-Message haben eure Gäste sicherlich noch nie gesehen.

Die Weddingbox kommt ganz einfach per Post und ist kinderleicht zu bedienen. Die fliegenden Schaumherzen erfüllen innerhalb kürzester Zeit den Himmel und lösen sich dann rückstandslos wieder aus. Ein Lächeln im Gesicht – garantiert. Ein Wow-Effekt – garantiert. Die Weddingbox ist somit ein wundervoller Hingucker für groß und klein!

[www.sky-message.at](http://www.sky-message.at)



### KINDERBETREUUNG

Nicht nur die Großen wollen Unterhaltung – auch die kleinen Gäste wollen einen tollen Tag erleben. Wenn die Kinder richtig viel Spaß haben, können die Eltern entspannt und unbesorgt das Fest genießen. Mit einem spannenden und vielfältigen Kinderprogramm wird eure Hochzeit auch für die Kids ein unvergesslicher Tag.

Das macht den Unterschied – Kinderbetreuung statt Babysitter.

Bei Kids in Munich wird nicht einfach nur ein Maltisch aufgebaut. Nein – Betreuung wird wörtlich genommen. Vorab werden die Altersgruppen erfragt, so dass vor Ort für alle Kinder, Angebote und Spielmaterial bereit steht. Los geht es mit Kennenlernspielen und Namensschilder basteln, weiter geht es mit XXL Spielen, Schatzsuche, Animationsprogramm, Bastelwerkstatt und Spielelandschaft.

Besonders empfehlenswert: der betreute Kindertisch zum Essen und das anschließende Programm, auf Wunsch mit Schlafbetreuung! So sind die Kleinen versorgt und die Eltern können mit euch feiern.



[kontakt@kids-in-munich.de](mailto:kontakt@kids-in-munich.de) | [www.kids-in-munich.de](http://www.kids-in-munich.de)

## Gewinnspiel

### Sie wollen 2020 heiraten ?

Dann nehmen sie an unserem Gewinnspiel teil!

Die Agentur Traumhochzeit & Rosabrille verlosen gemeinsam eine Weddingbox mit 50 Brillen für ihre Hochzeitsfeier.

Senden Sie uns an [info@agentur-traumhochzeit.de](mailto:info@agentur-traumhochzeit.de) bis einschließlich den 31.03.2020 eine Email mit ihrem Hochzeitsdatum. Die Rosabrille verlost unter allen Teilnehmern eine 50er Weddingbox im Wert von 95,-Euro. Sie haben dabei die Wahl zwischen der Rosabrille „Classic“ oder der „White Edition“. Viel Glück!

Agentur Traumhochzeit  
Wilhelmstrasse 28, 42553 Velbert

[info@agentur-traumhochzeit.de](mailto:info@agentur-traumhochzeit.de)  
[www.agentur-traumhochzeit.de](http://www.agentur-traumhochzeit.de)



rosa brille



Jeder Lichtpunkt wird zum tanzenden Herz!

Jetzt den Romantikeffekt für Ihre Hochzeit bestellen:

[www.rosabrille.net](http://www.rosabrille.net)

# SITZPLATZORDNUNG

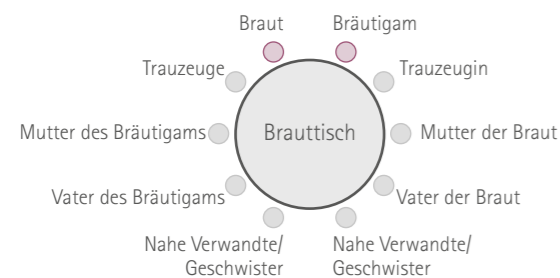
OHNE MIT DER ENTÄUSCHUNG DER GÄSTE ZU RECHNEN

Bei der Verteilung der Sitzplätze bei Familienfeiern, kann es schnell zu Verwirrung und Chaos kommen, wenn all die Gäste aufeinandertreffen. Paare wollen nebeneinandersitzen, zerstrittene Verwandte oder Freunde wollen sich hingegen nicht zu nahe sein. Daher ist eine vorher durchdachte Sitzordnung nur von Vorteil.

## GRUNDSÄTZLICH SOLLTET IHR FOLGENDES BEACHTEN:

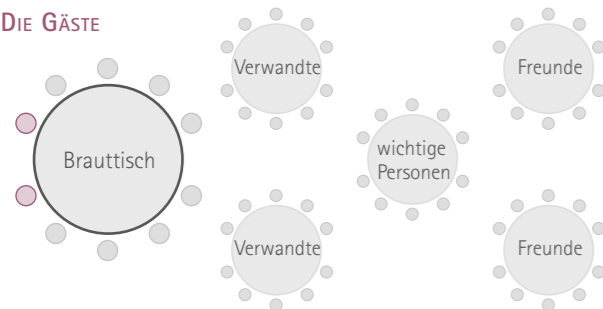
- | Tischkarten mit den Namen der Gäste (Raumplan am Eingang verschafft bei großen Hochzeiten einen Überblick).
- | Das Brautpaar sitzt an der Kopfseite.
- | Die Familie der Braut sitzt auf ihrer Tischseite, die des Bräutigams auf seiner.
- | Die Freunde folgen der Familie. Lediglich die Trauzeugen können etwas näher beim Brautpaar oder neben ihm sitzen.
- | Familien kann man einander gegenübersetzen.

## SITZORDNUNG AN RUNDEN TISCHEN



Bei runden Tischen sitzen Braut und Bräutigam zentral am Kopfende. Neben ihnen nehmen die Trauzeugen Platz. Der Tisch wird von den Eltern und Geschwistern bzw. nahen Verwandten komplettiert. Im Idealfall können abwechselnd Mann und Frau gesetzt werden.

## DIE GÄSTE

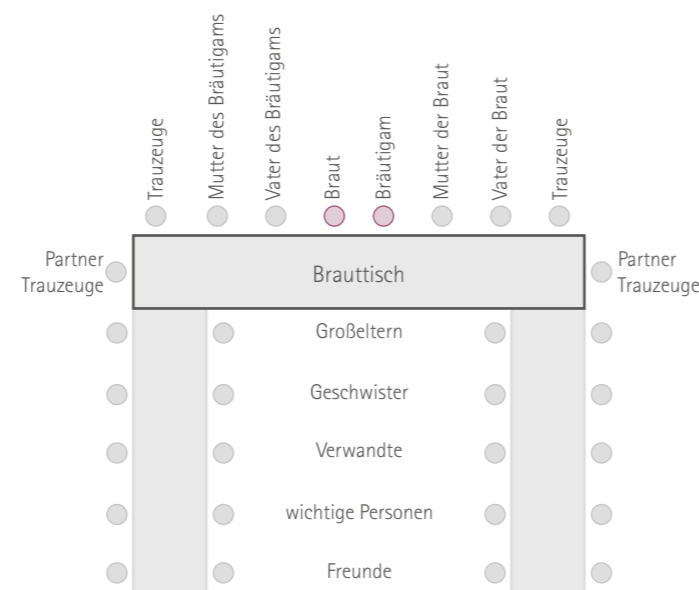


Die Gästetische werden ausgehend vom Brauttisch aufgestellt, sehr beliebt ist hierbei die Urnenform. Als nächstes zum Brauttisch sitzen nahe Verwandte wie etwa die Großeltern. Danach folgen Paten und wichtige Personen, komplettiert wird die Sitzordnung von Freunden des Paares.

## TIPPS BEI FAMILIENSTREIT

- Schwierig kann es werden, wenn Personen zerstritten sind, die nebeneinander sitzen sollten, beispielsweise die geschiedenen Eltern.
- Wenn einer einen neuen Partner hat, sollten die beiden nebeneinander sitzen dürfen. Den anderen kann man direkt zum Brautpaar setzen, damit er sich nicht allein und abgeschoben fühlt. Generell sollten zerstrittene Personen oder problematische Beziehungen aufgesplittet werden, damit kein Streit durch die ungewollte Nähe entsteht.
- Doch im Sinne eines schönen Tages für das Brautpaar haben sich schon so manche Streitigkeiten in Luft aufgelöst.

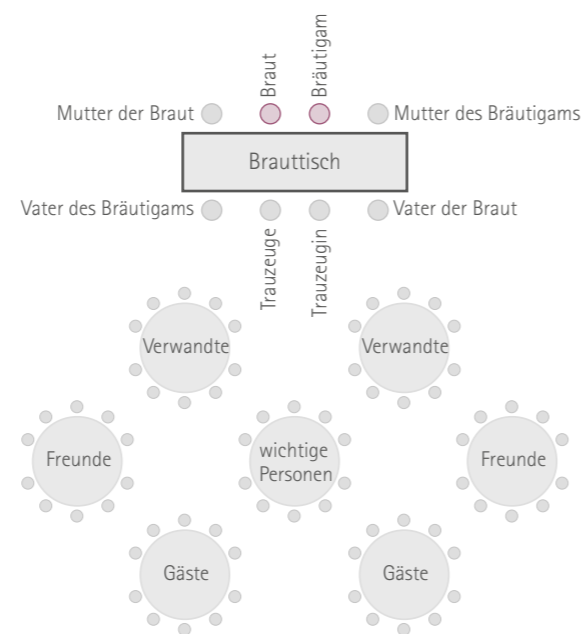
## SITZORDNUNG AN LANGEN TAFELN (U-FORM):



Diese Art der Anordnung eignet sich besonders für kleine Räume. Außerdem kann sie erweitert werden:

Das Brautpaar mit Eltern und Trauzeugen sitzen an der Stirnseite, daran schließen noch weitere Tische an (E-Form ansatt Hufeisenform). Ebenfalls nah beim Paar sind die Stühle der Großeltern und Geschwister.

Bietet der Raum genügend Fläche, kann eine Kombination von Tafel und runden Tischen gewählt werden. Die Tafel bildet die Kopfseite der Bestuhlung und bietet Brautpaar, Eltern und Trauzeugen Platz. Je nach Verwandtschaftsgrad und Beziehung folgen die anderen Gäste an runden Tischen.



Diese und weitere hilfreiche Infos findet ihr unter [www.hochzeit.com](http://www.hochzeit.com)

# BOUDOIR

SINNLICH, STARK UND SELBSTBEWUSST



Fotos: Loredana La Rocca, Dienstleister: s. folgende Seiten (21/33)



Boudoir ist für viele Frauen immer noch tabu, vielleicht eine Grauzone. Bis heute spukt es in unseren Köpfen als nackt, obszön und sogar peinlich. Dabei ist Boudoir heute viel mehr! Es ist Body Positivity, es ist sinnlich, es ist aufregend und wundervoll. Wundervoll aber nicht nur als Ergebnis, ebenso das Shooting an sich.

**BRAUT-BOUDOIR** Eine wundervolle Möglichkeit, euren Bräutigam zu überraschen, ist ein Braut-Boudoir. Wir raten davon ab, es an eurem Hochzeitstag zu machen. Zum einen passiert an diesem Tag schon wirklich genug Aufregendes, zum anderen ist die Zeit oft knapp und auch der passende Ort fehlt meist. Daher früh informieren, shoppen und buchen.

**JUNGGESSELLINNEN-ABSCHIED** Warum nicht die Möglichkeit nutzen und mit den besten Freundinnen gemeinsam ein Shooting machen? Natürlich jeder von sich, aber auch gemeinsam. Lasst euch stylen, sorgt für genügend Champagner und genießt wundervolle, lustige und auch kraftvolle Stunden gemeinsam. Die Fotos bleiben euch als ewige Erinnerung.

**DER RICHTIGE FOTOGRAF** Vertrauen ist das A und O, schließlich bewegt ihr euch außerhalb eurer Komfort-Zone, zeigt euch emotional und verletzlich. In Bayern haben wir wundervolle Fotografen, die sich auf Boudoir spezialisiert haben – gerne beraten wir euch dahingehend.



# GOLDEN TWENTIES

EINE MODERNE INTERPRETATION DER EXTRAVAGANZ PUR



Fotos: Loredana LaRocca | www.loredanalarocca-hochzeiten.de



Bad Boys in Nadelstreifanzug, Great Gatsby, Federboas und Perlenketten – das sind die Bilder, die uns bei den 20er Jahren sofort in den Sinn kommen. Ihren Namen verdankt diese Epoche übrigens dem Wirtschaftsaufschwung zahlreicher Industrienationen in den Jahren 1924–1929. Ein neues, positives Lebensgefühl wurde durch Extravaganz zum Ausdruck gebracht. Wir haben die 20er neu interpretiert.

Moderne, maßgeschneiderte Mode für Damen, dunkler Samt für den Herrn. Dazu viele Elemente, Dekoration und Blumen in den Farben creme, lila, gold und grün. Rasant, verrückt, ausgefallen und vielleicht etwas schrill präsentiert sich unsere Idee der Traumhochzeit im Motto der Golden Twenties.




## BETEILIGTE DIENSTLEISTER

| ORGANISATION & KONZEPTION: PLANUNG: NADJA DOTZAUER – AGENTUR TRAUMHOCHZEIT MÜNCHEN | [WWW.MUENCHEN-TRAUMHOCHZEIT.DE](http://WWW.MUENCHEN-TRAUMHOCHZEIT.DE)  
| LOCATION: BAYERISCHER HOF MÜNCHEN | [WWW.BAYERISCHERHOF.DE](http://WWW.BAYERISCHERHOF.DE) | FOTOGRAF: LOREDANA LARocca | [WWW.LOREDANALAROCCA-HOCHZEITEN.DE](http://WWW.LOREDANALAROCCA-HOCHZEITEN.DE)  
| VIDEOGRAF: OLIVER BLOCH | [WWW.CINEMATICWEDDING.DE](http://WWW.CINEMATICWEDDING.DE) | FLORISTIK: DAS BLUMENATELIER JOST | [WWW.DASBLUMENATELIER-JOST.DE](http://WWW.DASBLUMENATELIER-JOST.DE) | EVENTAUSSTATTUNG: WIESENT EVENTDEKORATION | [WWW.EVENT-WIESENT.DE](http://WWW.EVENT-WIESENT.DE) | BRAUTKLEIDER: LA ROBE MARIE | [WWW.LAROBEMARIE.DE](http://WWW.LAROBEMARIE.DE) | DESSOUS: HAUTNAH MÜNCHEN | [WWW.HAUTNAH-DESSOUS.NET](http://WWW.HAUTNAH-DESSOUS.NET) | HERRENMODE: HIRMER HERRENMODE MÜNCHEN | [WWW.HIRMER.DE](http://WWW.HIRMER.DE) | SCHMUCK: ADRIANE ERNST | [WWW.ARIANEERNST.COM](http://WWW.ARIANEERNST.COM)  
| GRAZING TABLE: FILGERFOOD | [WWW.FILGERFOOD.DE](http://WWW.FILGERFOOD.DE) | MACARONS: PRINCESSAS MACARONS | [WWW.PRINCESSAS.DE](http://WWW.PRINCESSAS.DE) | HAIR & MAKE UP: ALEXANDRA MEIER | [WWW.BRAUTSTYLING.ALEXANDRA-MEIER.DE](http://WWW.BRAUTSTYLING.ALEXANDRA-MEIER.DE) | STEFANIE CORONAS | [WWW.STEFANIE-CORONAS.COM](http://WWW.STEFANIE-CORONAS.COM) | PAPERIE: MARINA SPRINGER | [WWW.MARINASPRINGER.DE](http://WWW.MARINASPRINGER.DE)  
| MODELS: SIMONE BIERINGER | ANJA SÖLDNER | ISABEL KOLAR | KILIAN LACKNER | SCHUHE: MASCARÓ – URSULA MASCARÓ UND PRETTY BALLERINAS

# DIRTY DANCING

— THE TIME OF THEIR LIFE —



Hat nicht fast Jede unter uns, ganz gleich welcher Jahrgang, den Film Dirty Dancing schon zumindest einmal gesehen, geliebt und kann beinahe jede wichtige Szene nachsprechen? Und geben nicht die 60er Jahre der USA ein wunderbar romantisches Hochzeitsthema ab?

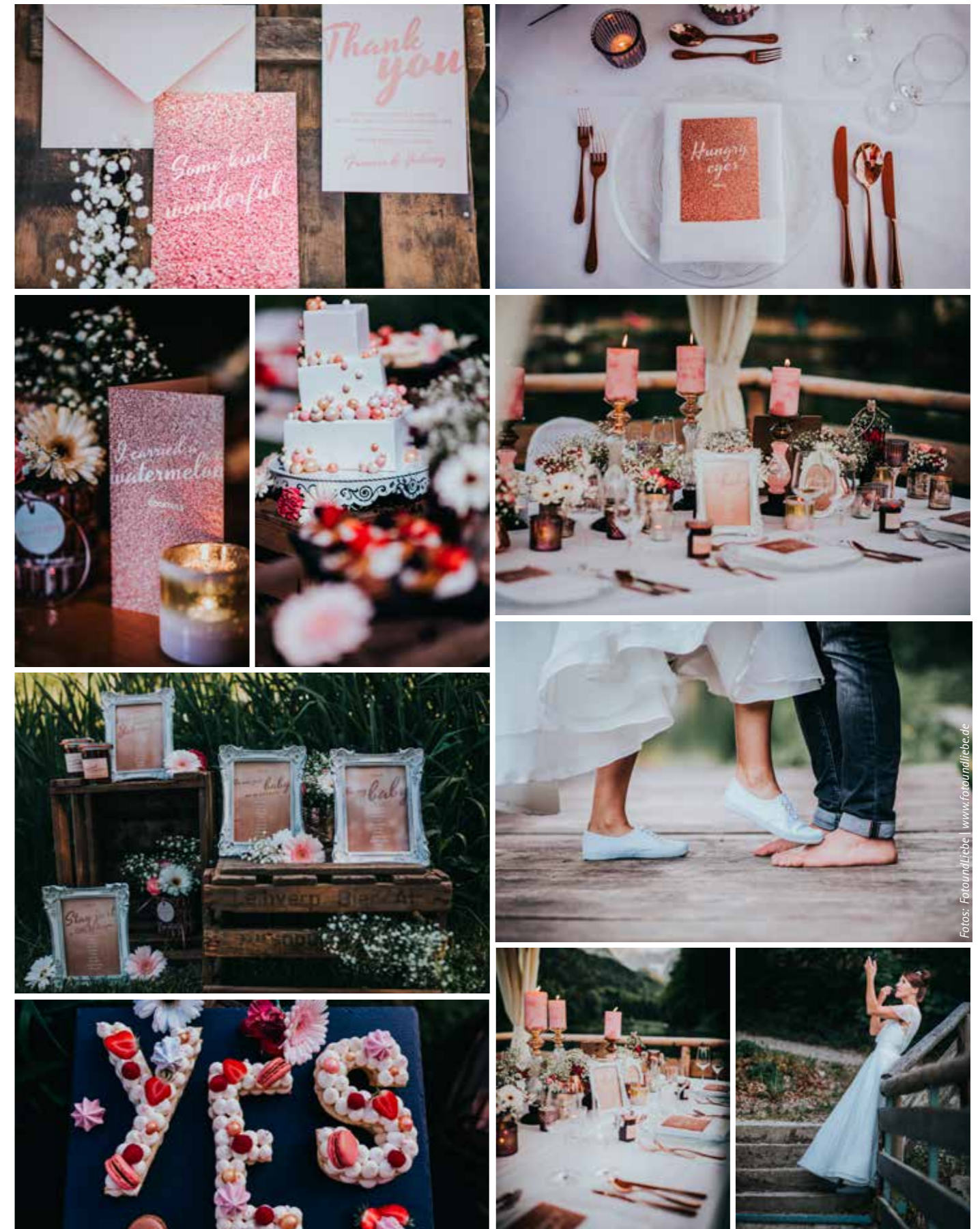
Dirty Dancing, die herzerreißende Romanze mit Happy End. Jedoch nicht kitschig und schrill, sondern romantisch, natürlich, leicht nostalgisch, kombiniert mit aktuellen Elementen und Farben, wie beispielsweise rosé-gold.

Filme sind eine wunderbare Inspiration für Euer Hochzeitsthema, Farben, Styling, Deko, Musik und vieles mehr. Als Tischnamen haben wir beispielsweise Titel aus dem Soundtrack gewählt, die Cocktails, Menükarten etc. sind nach bekannten Zitaten aus dem Film benannt. Sanfte Farben, wie creme, rosé und weiß passen ganz wunderbar zu einer frischen, jungen Liebe. Und für den Sweet Table darf es gerne mal etwas anderes als Cake Pops und Cup Cakes

sein: Für die Gäste von Francis und Johnny gab es, neben der Hochzeitstorte, kleine Pavlovas mit frischen Früchten und den Schriftzug „YES“, der aus knusprigem Müsbeteig und einer Cheesecake Creme, mit frischen Früchten dekoriert, gezaubert wurde.

Auch wenn nicht „Dirty Dancing“ draufsteht, erkennt man doch ganz leicht, welche wunderschöne Romanze uns inspiriert hat. Bei uns endet diese legendäre Liebesgeschichte jedoch mit dem bestmöglichen Happy End - der Hochzeit!

Die Kulisse am Riessersee in Garmisch Partenkirchen, am Fuße der Zugspitze erwies sich als perfekte „Mountain Lake Lodge“ für dieses Shooting. Und das Wetter war uns gnädig... Ein traumhaft sonniger und warmer Tag, blauer Himmel, mit leichten Schleierwolken, den wir bis in den Sonnenuntergang voll ausgenutzt und ausgenutzt haben!



## BETEILIGTE DIENSTLEISTER

| ORGANISATION & KONZEPTION: AGENTUR TRAUMHOCHZEIT SEENLAND – CONNY PETRY | WWW.SEENLAND.AGENTUR-TRAUMHOCHZEIT.DE | FOTOGRAF: FOTOUNDLIEBE | WWW.FOTOUNDLIEBE.DE | LOCATION: RIESSERSEE HOTEL GARMISCH-PARTENKIRCHEN | WWW.RIESSERSEE-HOTEL.DE | DEKORATION: EVENTDEKORATION WIESENT | WWW.EVENT-WIESENT.DE | STYLING: HOCHZEITSLook: ANJA LIEMANDT | SWEET TABLE: SCHMACKOFATZIG – THOMAS SCHERMER | WWW.SCHMACKOFATZIG.DE | PAPETERIE: DESIGN FOR LOVE – MELANIE BUSCH | WWW.DESIGNFORLOVE.DE | BRAUTKLEID: ADRIANE BÖHM | WWW.ADRIANEBOEHM.DE | MODELS: ANDREA SEIDEL & THOMAS SCHERMER



Hallo, ich bin Marina. Als gelernte Mediengestalterin mache ich eure Wünsche auf Papier möglich.

Papier, Druckveredelungen, verschiedene Schriften und Farben – all das übt schon immer seinen besonderen Reiz auf mich aus. Bei individuellen Hochzeitseinladungen werden all diese Elemente genutzt, in Kombi mit Aquarell und handschriftlicher Kalligrafie, um eure ganz persönliche Liebesgeschichte im Kuvert zu erstellen.

### Marina, warum sollte man sich für individuelle Papeterie entscheiden?

Eure Hochzeitseinladung repräsentiert nicht nur euer Konzept, den Roten Faden – sie ist auch der erste Eindruck bei euren Hochzeitsgästen.

Ihr seid verlobt und eure Freunde und Verwandten sind ganz aus dem Häuschen, sie freuen sich schon riesig auf den großen Tag und möchten diesen unbedingt mit euch verbringen.

Im Briefkasten finden sie einen Umschlag aus einem sehr hochwertigen Papier. Die Adresse wurde per Hand in Schönschrift darauf geschrieben. Sie wissen genau, dass es sich hier um etwas Besonderes handeln muss. DAS ist euer erster Eindruck!

Mit einer individuellen Papeterie ist so viel möglich, sie stellt eure eigene Liebesgeschichte im Kuvert dar. Sie verbindet euren Hochzeitsstil, eure Traum-Location, den Blumenschmuck und soviel mehr – eben wie ein grafischer Roter Faden.



### Individuelle Papeterie – was gehört dazu?

Eurer Fantasie sind tatsächlich keine Grenzen gesetzt – bei individueller Papeterie vom Grafiker könnt ihr auf jeden Fall sicher sein, dass alles zusammenpasst.

Ob Save-The-Date, Einladungskarten, Namenskärtchen, Menükarten, Willkommensschilder, Weinetiketten, Gästebücher – durch alles zieht sich euer Hochzeitskonzept optisch durch und sorgt für ein stimmiges Gesamtbild.



### Papeterie in Kombination mit Kalligrafie und Schriftkunst

Natürlich geht es noch exquisiter.

Wenn die Namenskärtchen handschriftlich mit passender Feder und Tinte beschriftet wurden, gibt das einen ganz persönlichen Touch und stellt eine Wertschätzung an jeden einzelnen Gast dar.

Durch die Kalligrafie können wir auch viele Untergründe beschriften, die im Druck nicht möglich wären – wie wäre es denn mit schönen Blättern als Namensschilder?

Zusätzlich zur Kalligrafie, herkömmlich mit Feder und Tinte, können wir auch andere Materialien beschriften. Ein ganz besonderes Erinnerungsstück, dass euch zukünftig immer an den großen Tag erinnern kann, ist ein „Willkommen“-Schild – entweder nur mit Schrift, oder in Kombination mit Illustrationen, passend zu eurem Designkonzept.



Foto: Frank Föhlinger | www.eventmomente.de




Fotos: Alexandra Schweinberger Photography



Foto: Alex Mayer | www.alex-mayer.com



Foto: Kathi's Hummel Fotografie



### Ein eigenes Hochzeitslogo – ist das nötig?

Ein eigenes Hochzeitslogo, welches sich durch die gesamte Papeterie zieht, ist ein tolles Designelement, das euren großen Tag widerspiegelt. Besonders beliebt: Das Hochzeitslogo (oder Initialen davon) lassen sich auch sehr gut in ein hochwertiges Wachssiegel umwandeln.

### Die Beratung mit dir, wie läuft sie ab?

In erster Linie ist es wichtig, dass wir uns kennen lernen – dass ich euch kennen lerne. Eure Wünsche, eure Vorstellungen, eure Themen und euer Konzept. Je mehr ich von euch weiß, desto mehr sprudeln meine kreative Ader und meine Phantasie.

Ich erstelle euch dann erste Entwürfe, die wir gemeinsam ändern, anpassen und optimieren – so lange, bis ihr wunschlos glücklich seid. Und das natürlich auch für alle eure Elemente: von den Einladungskarten, zum Gästebuch, bis hin zu den Dankeskarten.

### KONTAKT:

Marina Springer  
instagram: @marina.springer  
hallo@marinaspringer.de | www.marinaspringer.de



Fotos: Loredana LaRocca | www.loredanalarocca-hochzeiten.de



Foto: Linas Wedding Stories



Sie hat einen Job, den sich wohl viele wünschen – Kuchen essen, den lieben langen Tag und das auch noch „legal“. Anna ist die Gründerin von UrbanCakeDesign, selbst glücklich verheiratet und Mama eines vierjährigen Frechdachs.

Sie ist ein Meister ihres Faches und zaubert essbare Kunstwerke in ihrer eigenen Tortenwerkstatt. Wir haben Anna in ihrer Zuckerbäckerei getroffen und uns mal genauer umgesehen.

*Hand aufs Herz Anna, wieviel nascht du wirklich?*

In meiner Anfangsphase habe ich natürlich viel und ständig probiert. Aber irgendwann kommt die Routine dazu und aus Naschen wird tatsächlich nur mehr abschmecken, perfektionieren.

*Wie bist du zum Backen gekommen?*

Begonnen hat alles in meiner Elternzeit: ich habe für jeden Anlass, von Taufen über Geburtstage bis Hochzeiten für Freunde und Familie Torten und Cupcakes gezaubert. Schnell habe ich gemerkt, dass ich keiner anderen Arbeit mehr nachgehen möchte! Mit einer Ausnahmegenehmigung durfte ich bei der Handwerkskammer und Konditoreninnung meine Meisterprüfung abschließen. Seit Juni 2018 lebe ich nun meinen Traum und bin mit UrbanCakeDesign selbstständig.

*Was ist „der Renner“ unter den Torten?*

Einen wirklichen Bestseller gibt es nicht. Da wir sozusagen „Mix & Match“ anbieten, ist jede Torte ein absolutes Unikat. Nicht nur äußerlich, sondern auch innen. Unsere Paare können sowohl aus verschiedenen Tortenböden, als auch aus diversen Cremes aussuchen und sich somit ihren ganz eigenen Lieblingsgeschmack zusammenstellen. Wenn ich aber einen Renner benennen müsste, wäre es wohl unser flüssiger Fruchtkern. Das kommt immer an und ist jedes mal ein Highlight – auch für Gäste – wenn die Torte angeschnitten wird.



Foto: Nadine Apfel | nadineapfel.de

*Wie stellen sich die Paare*

*dann ihren Geschmack zusammen?*

Ich treffe mich immer mit den Paaren bei mir zuhause, das finde ich persönlicher, als in der Werkstatt. Dort dürfen sie dann verschiedene Cupcakes probieren. Die Geschmäcker haben sie selbst schon im Vorhinein festgelegt. Ich arbeite gerne mit amerikanischen Rezepten, daher sind meine Torten nicht extrem süß, sondern eine feine Mischung aus „Frische und Süße“. Und dann, mit dem Fazit aus dem Cupcakes-Tasting gehen wir gemeinsam ins Detail und erstellen Stück für Stück die perfekte Torte, bis wir natürlich final auch noch über das äußerliche Aussehen sprechen. Ob Naked Cakes, Motivtorten, oder ganz ausgefallene Formen: ich liebe es, mich hier kreativ austoben zu dürfen.

*Hast du noch einen ultimativen Tipp für unsere Brautpaare?*

Ihr seid die wichtigsten Personen auf eurer Hochzeit! Macht euch weniger Gedanken darüber, was andere wollen und sucht euch genau das aus, was ihr am Schönsten findet!

#### KONTAKT:

UrbanCakeDesign – Anna Urban

mobil: 0151 252 64 877

urbancakedesign@gmx.de | www.urbancakedesign.com



Foto: Nadine Apfel | nadineapfel.de

# FOTOGRAFIN AUS LEIDENSCHAFT

MELPOMENI MARTZOUKOS

Den richtigen Fotografen zu finden ist beinahe so schwer, wie den Partner fürs Leben. Daher möchten wir euch eine Fotografin vorstellen, die wir absolut empfehlen können.

Melpomeni, genannt Mel ist eine absolute Frohnatur – eine Bad Tölzerin mit griechischen Wurzeln, die einfach immer ein Lächeln auf den Lippen hat.

Mel kam vor langer Zeit eigentlich durch Zufall zur Hochzeitsfotografie, als ihre Nachbarn sie fragten, ob sie nicht die Hochzeit ihrer Tochter fotografieren könne. Als absolute Perfektionistin wollte Mel sich natürlich nicht blamieren und ein wundervolles Ergebnis abliefern. Also lief sie vorab sogar mit einer bekannten Hochzeitsfotografin auf mehreren Hochzeiten mit, um sich alles genau zeigen und erklären zu lassen.

Sie war von Anfang an begeistert von der Aufregung beim Getting Ready, den Freudentränen beim First Look und der Trauung, sowie von der wundervoll geladenen Stimmung bei der Party. Ihr persönliches Highlight ist aber bis heute das Paarshooting bei Hochzeiten – der Moment, den die Brautpaare für sich alleine genießen und realisieren, sie sind endlich Mann und Frau.

Mel liebt dabei die Natürlichkeit und verzichtet gerne auf einstudierte Posen. So schafft sie es immer und immer wieder ganz ehrliche, sehr emotionale Momente festzuhalten.



Fotos: Melpomeni Photography

Als kleiner Tipp von uns Hochzeitsplanern: bucht nicht nur Mel, sondern auch ihren super coolen Fotobus „Foto Rosi“ – Foto Rosi ist ein Highlight auf jeder Hochzeit und everybodys Liebling. So könnt ihr auch euer Paarshooting am Nachmittag wirklich genießen, denn eure Gäste sind beschäftigt! Versprochen...



Melpomeni  
PHOTOGRAPHY

kontakt@melpomeni.de  
www.melpomeni.de  
www.foto-rosi.com  
mobil: 0176 704 19 655



Foto: Nicoletta Ganar | www.nicolettaganar.de

# KARIKATUR | ILLUSTRATION | MUSIK

— ARND HAWLINA —

Ein Hochzeitstag geht schnell vorbei – viel zu schnell. Wie schön wäre es also, Highlights zu schaffen, die auch ewig halten? Wir als Hochzeitsplaner euch Arnd, Künstler und Pianist, nur ans Herz legen. Er wird als Live-Act deutschland- und europaweit für Hochzeiten und andere gehobene Events gebucht.

*„Von allen Events, auf denen ich arbeite, sind mir die Hochzeiten die liebsten, weil zumeist alle Altersgruppen vertreten sind, weil es Familien- und Freundesfeiern sind, weil große Emotionen die Luft schwirren lassen und diese magische Stimmung sich 1:1 auf mich überträgt.“*

## LIVE-ACT AM HOCHZEITSTAG

Kunden schätzen seinen ungezwungenen, charmanten Umgang, die freundliche Kommunikation, das „Auf-Sie-Zugehen“, sowie natürlich an erster Stelle die hohe Qualität der Karikaturen, die nicht albern, sondern eher schon Karikaturportraits sind.

Wir empfehlen unseren Paaren immer die Buchung mit Start direkt nach der Trauung.

Das Live-Zeichnen dient somit als Eisbrecher unterhalb der Gäste und ist ein Highlight während Nachmittags-Pausen.

*„Beim Live-Auftritt rege ich an, die Bilder an eine Art „Wäscheleine“ zu hängen, damit sie dort für alle Gäste sichtbar sind. So entsteht im Laufe der Feier eine Galerie, die sich im wahrsten Sinne wachsender Begeisterung erfreut.“*

## DAS ETWAS ANDERE NAMENSKÄRTCHEN

Ja, wir wissen es: es bedarf gewisser Vorbereitungen, aber ein Foto von allen Gästen vorab zu haben, kann sich wirklich lohnen. Wie umwerfend ist die Vorstellung, ein Porträt von sich am Tisch zu finden, welches Tischkarte und Gastgeschenk in Einem ist?

Arnd zeichnet gerne vorab auf kleine Mini-Leinwände, ganz einfach nach Fotovorlage.

## DIE BUCHUNG

...ist übrigens sehr einfach! Über die Homepage, per Whatsapp oder Email kontaktieren und Arnd erstellt gerne ein Angebot für den gewünschten Tag! Als kleines Schmeckerl bietet er übrigens auch noch stilvolle Live-Pianomusik z.B. für die Zeit während des Abendessens an. Manche Paare freuen sich, wenn Sie einen Künstler für mehrere Bereiche einsetzen können, da es die Organisation und Absprache im Vorfeld erleichtern kann.

## KONTAKT:

Karikaturist Arnd Hawlina  
mobil: +49 (0)151 16655599  
arnd@hawlina.de | www.hawlina.de



Foto: Saymon Andrzejewski



Foto: Jens Möller



MR & MRS  
VON UNVERGESSLICHEN MOMENTEN


VON METTERNICH. FÜRSTLICH GENIESSEN.

Fürst von Metternich  
Riesling Sekt

Fürst von Metternich  
Chardonnay Sekt

# AMORE MIO

TRAUMHOCHZEIT IN BELLA ITALIA



Nicht nur als Urlaubsziel sind Destinationen wie der Gardasee, die Weingüter der Toscana oder die Berge der Lombardei seit Jahrzehnten sehr beliebt. Immer mehr Paare zieht es auch für ihre Traumhochzeit in den Süden. Kein Wunder, denn das warme Klima, die mediterrane Küche, sowie die Gastfreundschaft der Italiener sprechen für sich.

In Italien sind sowohl Kirchliche als auch Freie Trauungen möglich. Dank des europäischen Heiratsabkommens mit Deutschland lässt es sich mit relativ wenig Papierkram auch standesamtlich in Italien heiraten.

Nicht nur aufgrund sprachlicher Barrieren und unterschiedlichen Mentalitäten, sondern auch der Qualität wegen, empfehlen wir für Auslandshochzeiten immer einen Profi mit an Bord zu nehmen. Ansonsten seid ihr wirklich von Google-Ergebnissen abhängig und plant eure Hochzeit nach Empfehlungen aus dem Internet.

Wir haben mittlerweile viel Erfahrung vor Ort, kennen die schönsten Plätze und die besten Dienstleister – dennoch: wir würden uns nie als Italien-Voll-

profis präsentieren. Viel lieber arbeiten wir gemeinsam mit Hochzeitsplanerin Pamela zusammen. Als echte Italienerin kümmert sich Pamela vor Ort um die Locationsuche, die passenden Dienstleister und natürlich um alle Absprachen. Unsere italienbegeisterte Martina bespricht hier in München persönlich mit unseren Italien-Brautpaaren alle Wünsche, erstellt das Konzept mit dazugehöriger Papeterie sowie Dekoration und trifft gemeinsam mit unseren Paaren alle wichtigen Entscheidungen.

Miteinander, sozusagen als unser „Italian Dreamteam“, zaubern Pamela und Martina Traumhochzeiten in den Dolomiten, der Toscana, am Gardasee oder auch ganz im Süden Italiens.

Das bedeutet für unsere Brautpaare quasi zwei Hochzeitsplaner zum Preis von Einem! Aber das und noch viel mehr besprechen wir am besten mit euch bei einem ersten persönlichen Kennenlernen!

Eure Paulina, [www.agentur-traumhochzeit.de/coburg-oberfranken/](http://www.agentur-traumhochzeit.de/coburg-oberfranken/)  
Eure Nadja, Martina & Anna, [www.muenchen-traumhochzeit.de](http://www.muenchen-traumhochzeit.de)

# WINTER WEDDING

EIN MÄRCHEN IM SCHNEE

Eine Hochzeit im Winter hat einen ganz besonderen Charme – ja, fast Zauber. Speziell natürlich, wenn es geschneit hat. Allerdings sollte man ein paar Punkte beachten, wenn das Wintermärchen wahr werden soll...

## SCHNEEGARANTIE

Die gibt es leider (fast) nicht – wenn ihr euch Schnee wünscht, solltet ihr zur Sicherheit in den Bergen heiraten. Dafür eignen sich natürlich das Allgäu oder die Österreichischen Alpen hervorragend. Außerdem natürlich: je höher, desto eher habt ihr die „weiße Decke“ garantiert. Aber Achtung: es gibt genügend Hütten, Hotels und Co, die ihr im Sommer zwar wunderbar mit dem Auto erreicht, aber im Winter ausschließlich mit der Seilbahn. Das birgt zusätzliche Kosten und einen nicht unerheblichen Mehraufwand in der Planung.

## DIE FARBEN

Es muss nicht immer das klassische Eisblau sein – eine Winterhochzeit verträgt sich wunderbar mit Gold, Dunkelrot, Dunkelgrün oder Silber. Auch mit diesen Farben könnt ihr in eurer Dekoration wunderbar arbeiten: Tannenzweige in dunkelgrün, gold gefärbte Tannenzapfen, Nüsse oder dunkelrote kandierte Äpfel – YUMMIE!

## DAS KONZEPT

Plant den Winter voll mit ein – in allen Lagen. Das kann ein „Glühweinempfang“ statt des klassischen Sektempfanges sein, oder frische gebrannte Mandeln als Gastgeschenke, oder die oben erwähnten kandierten Äpfel anstatt einer Candybar. Für ganz Mutige: wie wäre es mit einem frischen und herrlich duftenden Fondue statt der servierten Vor- und Hauptspeise?

## EURE BLUMEN

Hier ist besondere Vorsicht geboten – zum einen sind viele Sommerblumen im Winter gar nicht, oder nur sehr teuer zu haben. Zum anderen vertragen sich nicht alle Blumen mit der Kälte. Auch wenn es drinnen wohlig warm ist, werdet ihr zum Shooting, vielleicht sogar zum Glühweinempfang an der Schneebahn draußen sein. Sprecht daher mit eurer Floristin genau ab, welche Blumen sich für eure perfekte Winterhochzeit eignen und nicht bereits nach ein paar Stunden schon traurig die Köpfe senken.

## LICHTVERHÄLTNISSE

Auch, oder vielleicht sogar gerade im Winter möchte man wunderschöne, glitzernde Fotos von sich und den Gästen. Beachtet dabei, dass im Winter die Sonne teilweise um 16 Uhr schon untergeht. Also achtet in eurem Tagesablauf darauf, das Brautpaar- und das Gruppenshooting rechtzeitig einzuplanen. Ein professioneller Fotograf wird euch diesbezüglich aber ohnehin beraten.

## DAS OUTFIT


Natürlich braucht eine Winterbraut ein schönes Jäckchen für draußen – das darf ruhig etwas Flauschiges sein, das nach Kälte „schreit“. Vergesst dabei nicht die „hippen“ Accessoires: Handschuhe, die passenden Schuhe, einen Schal – vielleicht sogar eine passende Mütze. Wieso nicht die Accessoires auch farbig wählen, passend zu euren Hochzeitsfarben?

So seid ihr auch draußen bestens vorbereitet auf eine absolute Märchenhochzeit im Schnee!



# WINTERWONDERLAND

EINE HOCHZEIT AUF 2.200 HÖHENMETERN

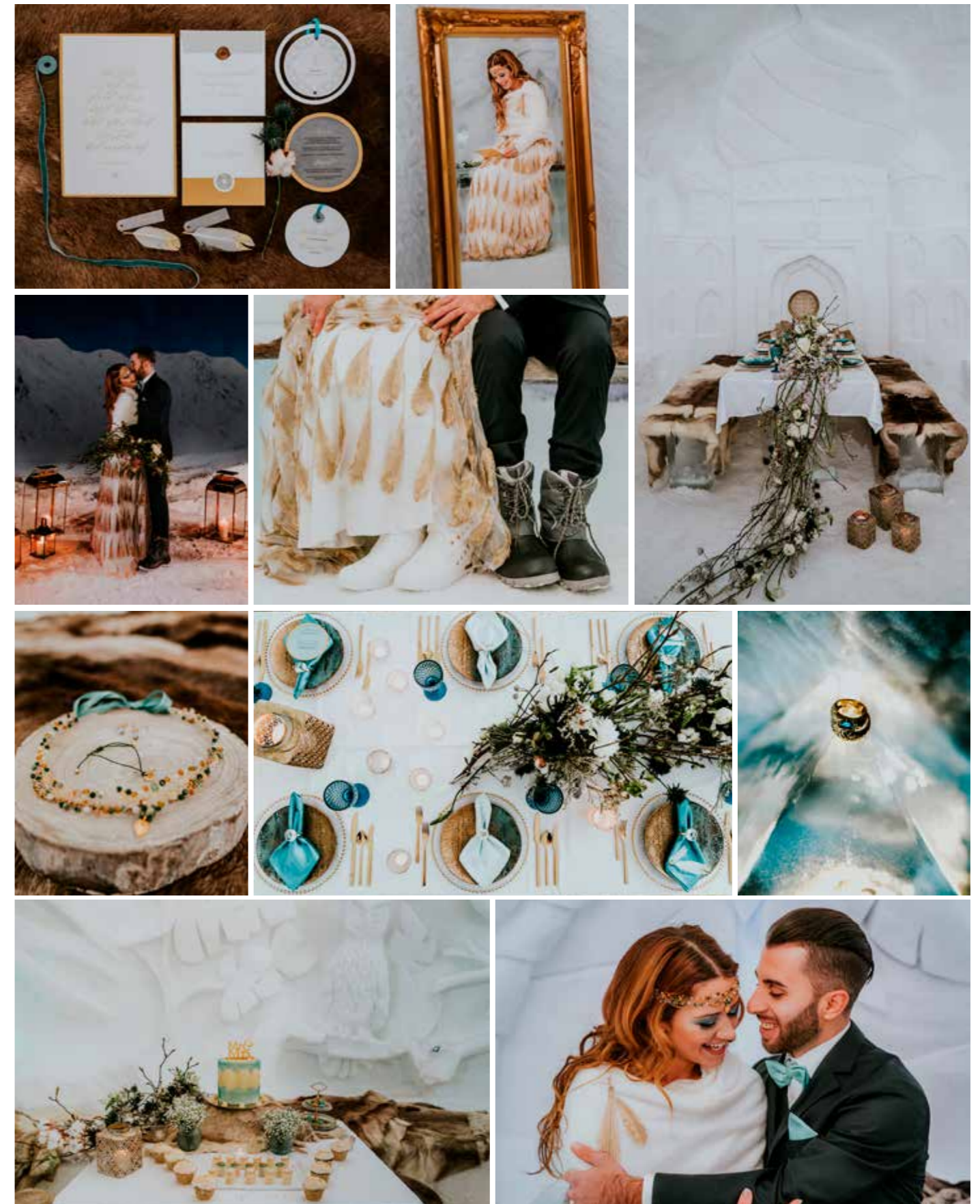


Fotos: Mokati | [www.mokati.de](http://www.mokati.de)

Winter, Schnee, Berge und eine unfassbare Aussicht. So könnte man es in Worte zusammenfassen. Tatsächlich war das aber noch längst nicht alles. Denn die eigentliche Besonderheit war die Location. In Oberstdorf haben wir beim und im Eishotel, der Iglu Lodge, geschootet.

Und wenn wir sagen Eishotel, dann meinen wir auch Eishotel. Spannender kann eine Winterhochzeit kaum sein. In einem Hotel ganz aus Eis gebaut. Oh ja! Und nicht nur das, das Hotel ist innen sogar noch mit tollen Figuren,

die ebenfalls ins Eis geschnitzt wurden, verziert. Mit Gondeln haben wir alles hochtransportiert – Dekoration, Floristik, Kameras und Co. Es war ein wunderbares, wenn auch sehr stressiges und arbeitsintensives Wochenende – aber das Ergebnis kann sich einfach sehen lassen. Und wenn wir es schaffen, auch nur ein einziges Brautpaar dadurch zu inspirieren, mutig eine unvergessliche Winterhochzeit zu planen, dann hat sich alles gelohnt!



## BETEILIGTE DIENSTLEISTER

| ORGANISATION & KONZEPTION: AGENTUR TRAUMHOCHZEIT MÜNCHEN | [WWW.MUENCHEN-TRAUMHOCHZEIT.DE](http://WWW.MUENCHEN-TRAUMHOCHZEIT.DE) | FOTOGRAFIE: MOKATI | [WWW.MOKATI.DE](http://WWW.MOKATI.DE)  
| BRAUTPAAR: ANI & NIKO | LOCATION: IGLU LODGE | [WWW.IGLU-LODGE.DE](http://WWW.IGLU-LODGE.DE) | SWEET TABLE: ZUCKERZWERG | [WWW.ZUCKER-ZWERG.DE](http://WWW.ZUCKER-ZWERG.DE)  
| BRAUTMODE: LA ROBE MARIE | [WWW.LAROBEMARIE.DE](http://WWW.LAROBEMARIE.DE) | HERRENMODE: XUITS | [WWW.XUITS.COM](http://WWW.XUITS.COM)  
| SCHMUCK: CARLINA | [WWW.CARLINA-HEADPIECES.DE](http://WWW.CARLINA-HEADPIECES.DE) | FLORISTIK: ALLGÄUER HOCHZEIT & EVENT FLORIST | [WWW.ALLGAEU-HOCHZEITEVENTFLORIST.DE](http://WWW.ALLGAEU-HOCHZEITEVENTFLORIST.DE)  
| PAPETERIE & KALLIGRAPHIE: ANNETTE BLEICHERT – [WWW.GRAFIKNEST.DE](http://WWW.GRAFIKNEST.DE) | BBFT ATELIER – [WWW.BBFT-ATELIER.DE](http://WWW.BBFT-ATELIER.DE) | DEKORATION: EVENTDEKORATION WIESENT | [WWW.EVENT-WIESENT.DE](http://WWW.EVENT-WIESENT.DE) | SIEGEL: PAPER & ART DIETER HIRSCH | [WWW.PAPER-AND-ART.COM](http://WWW.PAPER-AND-ART.COM) | ORNAMENTTELLER: CRISPE | [WWW.CRISPE.DE](http://WWW.CRISPE.DE)  
| RINGE: ARNTZ – GOLDSCHMIEDE & TRAURINGSTUDIO | [WWW.GOLDSCHMIEDEARNTZ.DE/TRAURINGE/](http://WWW.GOLDSCHMIEDEARNTZ.DE/TRAURINGE/) | STYLING: DANIELA SCHATZ | [WWW.MAKE-UP-ART.COM](http://WWW.MAKE-UP-ART.COM)

# STYLED SHOOTS

HEIRATEN WIE IM MAGAZIN



Fotos: Lilly Karsten Photography | www.lillykarsten-fotografie.de




**WER?** Blogs und Magazine sind voll davon – die sogenannten Styled Shoots. Ein von Hochzeitsplanern oder Dienstleistern organisiertes Shooting, welches den Beteiligten als Portfolioerweiterung, dem Brautpaar in Spe als Inspiration dienen soll. Styled Shoots helfen der Branche, sich stetig zu entwickeln, neue Trends aufzugreifen und immer dynamisch zu bleiben.

**WIE?** Sie entstehen oft von Dienstleistern aus dem Wunsch heraus, sich präsentieren zu wollen. Manchmal ist der Ursprung aber einfach die Idee eines kreativen Hochzeitsplaners. So wie bei unserem Beispielshooting hier von unserer lieben Martina.

Bei Evelyn von Vecarta ist sie auf die wundervollen beschrifteten Seidenbänder, sowie auf die trendige Acryl-Papeterie aufmerksam geworden. Das Hochzeitsplanerherz von Martina schlug gleich doppelt so schnell und so wurde die Idee rund um Acryl und feine Seide geboren.

**WIEVIEL?** Die Dekoration ist üppig, die Papeterie zeigt die besten Materialien, die Models werden in die feinsten Stoffe gehüllt. Das bedeutet nicht, dass es unleistbar ist, aber ein gewisses Budget solltet ihr mitbringen, wenn ihr euch in ein Shooting verliebt. Als Hochzeitsplaner beraten wir euch auch diesbezüglich sehr gerne.



## BETEILIGTE DIENSTLEISTER

| ORGANISATION & KONZEPTION: MARTINA ANDERS VON AGENTUR – TRAUMHOCHZEIT MÜNCHEN UND SEENLAND | [WWW.MUENCHEN-TRAUMHOCHZEIT.DE](http://WWW.MUENCHEN-TRAUMHOCHZEIT.DE)  
| FOTOGRAF: LILLY KARSTEN PHOTOGRAPHY | [WWW.LILLYKARSTEN-FOTOGRAFIE.DE](http://WWW.LILLYKARSTEN-FOTOGRAFIE.DE) | VIDEO: MOKATI FOTOS UND FILM OHG | [WWW.MOKATI.DE](http://WWW.MOKATI.DE)  
| FLORISTIK: BLUMENFENSTER DACHAU | [WWW.BLUMENFENSTER-DACHAU.DE](http://WWW.BLUMENFENSTER-DACHAU.DE) | HAIR & MAKEUP: GETTING READY BRAUTSTYLING | [WWW.GETTINGREADY.DE](http://WWW.GETTINGREADY.DE)  
| PAPERIE: AVECARTA | [WWW.AVECARTA.COM](http://WWW.AVECARTA.COM) | BRAUTMODE: FLAMENCO BRAUTMODEN | [WWW.FLAMENCO-MUNICH.DE](http://WWW.FLAMENCO-MUNICH.DE) | TORTE: SWEET DIVA  
| [WWW.SWEETDIVA.DE](http://WWW.SWEETDIVA.DE) | LOCATION: FÄHRHÜTTE 14 | [WWW.FAEHRHUETTE14.DE](http://WWW.FAEHRHUETTE14.DE) | SCHMUCK: MARRYING | [WWW.MARRYING.DE](http://WWW.MARRYING.DE)



# DESTINATION DÄNEMARK

— UNSERE UNTERSTÜTZUNG FÜR EINE HOCHZEIT IN DÄNEMARK —



Weite Sandstrände, tolle Dünen, märchenhafte Schlösser, bunte Ferienhäuser, aufregende Städte, Softeis und Hotdogs, fröhliche Menschen mit ganz viel hygge und Hochzeiten, die einfach so sind, wie ihr es wollt und wo es euch gefällt – das ist Dänemark!

Ob am Strand, im Ferienhaus, im Leuchtturm oder ganz klassisch in einem der wunderschönen alten Rathäuser: Dänemark vereint das Gefühl von wohlthuendem Urlaub mit dem romantischsten Tag in Weiß, eurer Hochzeit. Dänemark ist, was Hochzeiten betrifft, auch als „Las Vegas von Europa“ bekannt. Warum ist das so?

Die unkomplizierte Lebensart der Dänen findet sich ebenfalls bei den Standesämtern wieder, sodass es keine Seltenheit ist, dass wir für euch einen Termin innerhalb von einigen Wochen organisieren können.

Fotos: Anika Raube Fotografie | www.anikaraube.de



## FÜR WEN IST DAS HEIRATEN IN DÄNEMARK BESONDERS INTERESSANT?

Eine Ehe ist in Dänemark für jeden möglich, der das 18. Lebensjahr erreicht hat – ob Frau und Mann, Frau und Frau oder Mann und Mann – alle sind herzlich willkommen.

Binationale Paare haben den Vorteil, keine Unterlagen aus dem Heimatland beschaffen zu müssen. Das ist vor allem für jene Personen interessant, die aus Kriegsgebieten o. ä. stammen.

Eine standesamtliche Trauung muss nicht unbedingt in einem Rathaus stattfinden. Einige Standesbeamten kommen ebenso an euren Wunschort – z. B. an den Strand oder ins Ferienhaus.

Besonders im südlichen Dänemark ist man auf deutschsprachige Paare vorbereitet und viele Standesbeamte können die Trauung ohne Schwierigkeiten in deutscher (oder englischer) Sprache durchführen.

Eine in Dänemark geschlossene Ehe ist in Deutschland ebenfalls gültig.

## ERFORDERLICHE UNTERLAGEN FÜR DIE STANDESAMTLICHE TRAUUNG IN DÄNEMARK:

- | ausgefüllte und unterschriebene Eheerklärung
- | gültiger Personalausweis bzw. Reisepass
- | erweiterte Meldebescheinigung, diese bestätigt den Familienstand (max. 4 Monate alt)
- | zwei Trauzeugen sind gesetzlich Pflicht, diese werden bei Bedarf gestellt

Ihr wollt in Dänemark heiraten? Das Team Schleswig-Holstein sitzt direkt an der Grenze zu Dänemark, spricht dänisch und kann somit problemlos alle Absprachen mit den dänischen Behörden, Dienstleistern, Locations etc. für euch treffen.

Wir freuen uns auf euch und eure Hochzeit in Dänemark!  
Euer Team der Agentur Traumhochzeit Schleswig-Holstein



## BETEILIGTE DIENSTLEISTER

- | ORGANISATION & KONZEPTION, DEKORATION: AGENTUR TRAUMHOCHZEIT SCHLESWIG-HOLSTEIN – HEIDI MANEWALD | WWW.SH-TRAUMHOCHZEIT.DE
- | FOTOGRAFIE: ANIKA RAUBE FOTOGRAFIE | WWW.ANIKARAUBE.DE | HAIR AND MAKE-UP: SARAH JOHNSEN, WWW.VISA-NF.DE
- | FREIE TRAUREDNERIN: HEIDI MANEWALD | FLORISTIK UND HOLZSCHILDER: SINA REEBSCHLÄGER WORKSHOPS & WEDDINGDESIGN | WWW.SINAREEBSCHLAEGER.DE | TORTE: KALINKA DER LECKER BÄCKER

# SCHLUSSWORT

## DIE 3 GRÖSSTEN FEHLER IN DER HOCHZEITSPANUNG

Sind es zwei Jahre, 18 Monate, 20 Wochen, oder gar nur mehr Tage? Dieses Magazin hat euch vielleicht die letzte Zeit schon begleitet. Euch Input, Inspiration und Ideen für eure ganz persönliche Traumhochzeit geliefert. Wir haben nicht nur sehr viel Liebe, sondern auch unfassbar viel Zeit in jede einzelne Seite gesteckt und hoffen, euch damit ein wenig geholfen zu haben.

Aber das wichtigste kommt ja bekanntlich zum Schluss – unsere wichtigsten Tipps für euch:

### „DAS GEHÖRT SICH SO...“

Vergesst nie – es sind eure Wünsche, eure Träume und euer Tag! Nicht der eurer Tante, besten Freundin oder eurer Mutter! „Das gehört sich so“ gibt es nicht. Seid anders, seid neu, seid verrückt und feiert genauso, wie ihr es euch vorstellt. Der Hochzeitstag ist viel zu kurz und einfach zu wichtig, um über „Hätten wir doch...“ nachzudenken!

### EMOTIONEN

Es sind nicht die Freundentränentaschentücher, die Limobar, oder der rote Teppich, die eure Hochzeit unvergessen machen. Es sind eure Gäste, eure Dienstleister und ihr. Feiert mit den wichtigsten Personen in eurem Leben. Schafft einen Tag voller Emotionen, Liebe und Freude – dann erlebt ihr wunderschöne, für die Ewigkeit bestimmte, Momente.

### DER WICHTIGSTE TEIL

Plant eure Hochzeit komplett alleine, bastelt Einladungskarten und trifft die Absprachen! Mit viel Zeit, Struktur und Liebe zum Detail ist das natürlich machbar! ABER – feiert niemals ohne Wedding Day Coordinator. Ohne sogenannten Zeremonienmeister. Jemand, der für euch am Hochzeitstag da ist – eure Dienstleister einweist, den Ablauf koordiniert und in eurem Namen Entscheidungen trifft. Jemand, der immer den letzten Check macht, bevor ihr zur Trauung geht, den Signature-Drink am Nachmittag genießt, oder bevor ihr euren Saal betretet. Und nein – lasst euch bitte nicht von eurer Location

erzählen, dass sie sich drum kümmern. Denn ein Wedding Day Coordinator hat viel mehr im Blick als nur guten Service und leckeres Essen!

Wir, das Team der Agentur Traumhochzeit München & der Agentur Traumhochzeit Oberfranken, wünschen euch von Herzen einen unvergesslichen und traumhaften Hochzeitstag!

Eure

*Nadja, Anna & Martina* aus München & dem Seenland und  
*Paulina* aus Oberfranken

P.S.: Und wenn es doch mal holprig wird in der Planung, so ruft uns jederzeit gerne an, wir unterstützen euch in jeder Lage mit Herz und Leidenschaft!



Foto: Domenik Huster



Foto: Andreas Lutz | www.xanderhof-studios.com



Foto: Lilly Karsten Photography | www.lillykarsten-fotografie.de

Abendhochzeit 99,- €  
Gantageshochzeit 124,- €



## SCHLOSS THURNAU

BESONDERE GELEGENHEITEN



[www.schloss-thurnau.de](http://www.schloss-thurnau.de)

## IMPRESSUM

### DREAM-Z BY AGENTUR TRAUMHOCHZEIT

Inhaberin: Daniela Jost  
Wilhelmstrasse 28 | 42553 Velbert

**VERANTWÖRTLICHE REDAKTEURE**  
Überregionale Berichte:  
Daniela Jost | Wilhelmstrasse 28 | 42553 Velbert

Regionale Berichte:  
Nadja Dotzauer  
Paulina Heller

**BILDNACHWEISE**  
Titel: Herzblick Fotografie Linne  
| [www.herzblick-fotografie-linne.de](http://www.herzblick-fotografie-linne.de)

Weitere Berichte:  
Bohemian Love: Wunderlicht Fotografie  
| [www.foto-wunderlicht.de](http://www.foto-wunderlicht.de)

Autumn Love: Julia Aline Bartelt  
| [www.juliabartelt.com](http://www.juliabartelt.com)

Die Wahl des Trauzeugen:  
Anja Schneemann Photography  
| [www.anjaschneemann.com](http://www.anjaschneemann.com)

Freie Trauzeremonie / Bridal Party  
Mallorca: Lars Hammesfahr  
| [www.lars-hammesfahr.de](http://www.lars-hammesfahr.de)

Julia und David:  
Jessica Braun Photography  
| [www.jnbraun.de](http://www.jnbraun.de)

Anna und Peter: Thilo Gierschner  
| [www.thisisyourday.de](http://www.thisisyourday.de)

Boudoir / Golden Twenties:  
Loredana La Rocca  
| [www.loredanalarocca-hochzeiten.de](http://www.loredanalarocca-hochzeiten.de)

Dirty Dancing / Winter Wedding:  
Foto und Liebe  
| [www.fotoundliebe.de](http://www.fotoundliebe.de)

Traumhochzeit in Bella Italia:  
Irina Albrecht  
| [www.irina-albrecht.com](http://www.irina-albrecht.com)

Winter Wonderland: Mokati  
| [www.mokati.de](http://www.mokati.de)

Heiraten wie im Magazin:  
Lilly Karsten Photography  
| [www.lillykarsten-fotografie.de](http://www.lillykarsten-fotografie.de)

Destination Dänemark:  
Anika Raube Fotografie  
| [www.anikaraube.de](http://www.anikaraube.de)

Et weitere Fotografen jeweils an Bild bzw. Bericht benannt.

Druck:  
Printiamo – Susanne Fuhrmann  
Brunnenstrasse 40, 53347 Alfter

Gestaltung:  
Ideenbox [by Fox] | unsere Hochzeits-  
einladungen: Andrea Berger  
| [grafik@agentur-traumhochzeit.de](mailto:grafik@agentur-traumhochzeit.de)

Nachdruck – auch auszugsweise – von Beiträgen innerhalb der gesetzlichen Schutzfrist nur mit ausdrücklicher Genehmigung des Verlages. Namen oder mit Initialen gekennzeichnete Artikel geben nicht in jedem Fall die Meinung der Redaktion wieder. Alle Rechte vorbehalten. Trotz journalistischer Sorgfalt wird für Verzögerungen, Irrtümer oder Unterlassungen keine Haftung übernommen.

# Agentur Traumhochzeit

♥ Weddingplaner aus Leidenschaft

Seine Freude in der *F*reude  
des anderen finden,  
das ist das Geheimnis des *G*lücks.

Foto: [www.hochzeitslicht.de](http://www.hochzeitslicht.de)

**Deutschlands größte Agentur für Hochzeitsplanung.**

Vereinbart einfach einen Termin für ein unverbindliches und kostenloses Beratungsgespräch!



Fotos: [www.anjaschneemann.com](http://www.anjaschneemann.com)



Agentur Traumhochzeit – Büro München | Mobil: 0178 3003622 | [n.dotzauer@agentur-traumhochzeit.de](mailto:n.dotzauer@agentur-traumhochzeit.de)  
Agentur Traumhochzeit – Büro Oberfranken | Mobil: 0151 1528 1453 | [p.heller@agentur-traumhochzeit.de](mailto:p.heller@agentur-traumhochzeit.de)

**[www.agentur-traumhochzeit.de](http://www.agentur-traumhochzeit.de)**